



Municipalidad de
Coronel Suarez

R.A.F.A.M.

Hoja: 1 de 6

SITUACIÓN ECONÓMICO-FINANCIERA

10/08/2015 11:06

Del 03/01/2014 al 31/12/2014

(Excluidos movimientos de cierre)

Ejercicio: 2014

Evolución de los Recursos	Vigente	Devengado	Percibido
1. Presupuestarios			
Ingresos corrientes	293.197.291,53	304.869.175,59	293.199.527,15
Recursos de capital	36.493.206,46	36.493.495,46	36.493.495,46
Fuentes Financieras	25.859.257,83		0,00
Total	355.549.755,82	341.362.671,05	329.693.022,61
De libre disponibilidad	278.923.396,12	285.703.058,00	274.033.409,56
Afectados	76.626.359,70	55.659.613,05	55.659.613,05
Total	355.549.755,82	341.362.671,05	329.693.022,61
2. Extrapresupuestarios			58.488.703,85
Total General (1+2)	355.549.755,82	341.362.671,05	388.181.726,46

Cuenta Ahorro Inversión Financiamiento	Importe
I. INGRESOS CORRIENTES	293.199.527,15
II. GASTOS CORRIENTES	284.502.632,33
III. AHORRO CORRIENTE: (I - II)	8.696.894,82
IV. RECURSOS DE CAPITAL	36.493.495,46
V. GASTOS DE CAPITAL	47.170.876,34
VI. INGRESOS TOTALES	329.693.022,61
VII. GASTOS TOTALES	331.673.508,67
VIII. RESULTADO FINANCIERO (VI - VII)	-1.980.486,06
IX. FUENTES FINANCIERAS	6.969.215,49
X. APLICACIONES FINANCIERAS	4.988.729,43

Evolución de Gastos por Objeto	Vigente	Preventivo	Compromiso	Devengado	Pagado
1. Presupuestarios					
Gastos en personal	194.676.636,21	0,00	194.460.107,20	194.460.107,20	194.460.107,20
Bienes de consumo	43.128.613,07	-0,05	42.286.493,64	42.286.493,64	38.836.946,63
Servicios no personales	35.873.362,57	0,00	34.847.602,65	34.847.602,65	33.352.592,71
Bienes de uso	53.126.258,94	0,00	42.057.082,83	39.592.082,83	39.479.796,84
Transferencias	20.402.438,80	0,00	17.965.100,48	17.965.100,48	17.337.466,32
Activos financieros	3.655.019,15	0,00	2.830.492,44	2.830.492,44	2.741.529,49
Servicio de la deuda y disminución de otros pasivos	4.687.427,08	0,00	4.680.358,86	4.680.358,86	4.680.358,86
Total	355.549.755,82	-0,05	339.127.238,10	336.662.238,10	330.888.798,05
2. Extrapresupuestarios				56.513.280,50	56.513.280,50
Total General (1+2)	355.549.755,82	-0,05	339.127.238,10	393.175.518,60	387.402.078,55



Municipalidad de
Coronel Suárez

R.A.F.A.M.

Hoja: 2 de 6

SITUACIÓN ECONÓMICO-FINANCIERA

10/08/2015 11:06

Del 03/01/2014 al 31/12/2014

(Excluidos movimientos de cierre)

Ejercicio: 2014

Evolución de Gastos por Programa	Vigente	Preventivo	Compromiso	Devengado	Pagado
Departamento Ejecutivo					
1110101000 - 16 Transferencias a Entidades	8.846.555,41	0,00	7.191.285,84	7.191.285,84	7.191.285,84
1110102000 - 23 Coord. Rel Inst. y Omic	740.761,35	0,00	740.761,35	740.761,35	726.811,38
1110102000 - 26 Inspección y Tránsito	2.437.390,44	0,00	2.436.420,69	2.436.420,69	2.395.183,04
1110102000 - 27 Consejo Municipal de Adultos Mayores	1.885.157,04	0,00	1.872.710,78	1.872.710,78	1.849.261,74
1110102000 - 28 Actividades Recreativas Balneario	86.509,40	0,00	86.509,40	86.509,40	86.509,40
1110102000 - 29 Mantenimiento Aeroestación	201.878,09	0,00	198.777,80	198.777,80	195.853,82
1110103000 - 26 Seguridad	4.537.301,18	0,00	4.463.344,94	4.463.344,94	4.267.190,95
1110104000 - 41 Devolución de Tributos	17.380,86	0,00	17.380,86	17.380,86	17.380,86
1110105000 - 51 Hospital Municipal de Coronel Suárez	67.001.279,80	-0,01	66.990.126,73	66.990.126,73	65.496.038,00
1110105000 - 52 Hospital Municipal de Huanguelén	15.097.811,31	-0,01	15.085.023,73	15.085.023,73	14.855.795,96
1110105000 - 53 Atención Primaria de la Salud	4.040.336,42	0,00	3.834.523,91	3.834.523,91	3.814.769,77
1110105000 - 54 Control Bromatológico	2.927.640,75	0,00	2.922.995,51	2.922.995,51	2.910.680,05
1110105000 - 59 Perra Municipal	287.562,95	0,00	287.534,25	287.534,25	256.053,03
1110105000 - 61 Servicio Hogar de Ancianos Domingo Goñi	13.181.503,79	-0,02	13.022.133,67	13.022.133,67	12.762.964,21
1110105000 - 62 Consejo Municipal p/personas con Discapacidad	322.309,79	0,00	322.302,29	322.302,29	322.302,29
1110106000 - 62 Servicio de Alumbrado Público	5.751.849,91	0,00	5.732.029,71	5.732.029,71	5.429.534,60
1110106000 - 63 Servicios Sanitarios	11.600.759,29	0,00	10.653.703,70	10.653.703,70	10.432.085,83
1110106000 - 64 Vialidad Urbana	27.884.840,79	0,00	24.413.801,32	24.413.801,32	24.247.886,02
1110106000 - 65 Obras de Infraestructura Urbana	3.325.697,24	0,00	3.115.405,92	3.115.405,92	3.109.105,92
1110106000 - 66 Programa de Viviendas	2.257.182,47	0,00	873.753,76	873.753,76	873.753,76
1110106000 - 67 Obras Varias	9.632.994,27	0,00	7.088.522,24	7.088.522,24	6.870.500,46
1110106000 - 68 Prog.Ingreso Social-Argentina Trabaja	450.000,00	0,00	244.746,94	244.746,94	193.076,76
1110106000 - 69 Plan Más Cerca, Más Municipio	8.268.725,87	0,00	6.249.660,07	6.249.660,07	6.208.630,07
1110106000 - 70 Prog. Inversión Social	245.658,99	0,00	0,00	0,00	0,00
1110106000 - 71 Vivero Municipal	908.180,45	0,00	908.180,45	908.180,45	903.990,54
1110107000 - 71 Mantenimiento y Conservación de Espacios Verde:	6.920.467,71	0,00	6.919.356,12	6.919.356,12	6.792.348,73
1110107000 - 72 Mantenimiento y Conservación de la Vía Pública	8.818.497,67	0,00	8.732.229,32	8.732.229,32	8.664.423,50
1110107000 - 73 Servicios de Recolección y Disposición de Residuc	6.499.537,78	0,00	6.494.248,38	6.494.248,38	6.448.104,78
1110107000 - 74 Servicios de Inhumaciones y Exhumaciones	969.575,64	0,00	969.567,84	969.567,84	914.092,84
1110107000 - 75 Servicios Públicos en Delegaciones Municipales	16.319.784,92	0,00	16.279.274,70	16.279.274,70	16.027.804,79
1110107000 - 76 Medio Ambiente	439.040,92	0,00	438.480,47	438.480,47	437.381,04
1110108000 - 81 Mantenimiento y Obras de Red Vial Municipal	6.834.643,48	0,00	6.708.429,50	6.708.429,50	6.506.105,46
1110108000 - 82 Mantenimiento y Obras Red Vial Provincial	5.013.920,42	0,00	5.013.920,42	5.013.920,42	4.700.844,85
1110108000 - 83 Mantenimiento y Obras de Red Vial Huanguelén	586.335,87	0,00	586.335,87	586.335,87	540.853,25
1110109000 - 90 Administración de Justicia Municipal	977.805,54	0,00	977.805,54	977.805,54	975.628,54
1110111000 - 16 Políticas de Promoción Cultural y Educación	2.268.787,48	0,00	2.178.200,54	2.178.200,54	2.129.873,34
1110112000 - 26 Seguridad, Inspección y Tránsito	2.380.048,46	0,00	2.375.294,61	2.375.294,61	2.375.294,61
1110112000 - 27 Consejo Municipal de Adultos Mayores	1.001.388,47	0,00	1.001.388,39	1.001.388,39	1.001.388,39
1110112000 - 28 Actividades Recreativas Balneario	196.220,77	0,00	196.220,77	196.220,77	196.220,77
1110112000 - 29 Mantenimiento Aeroestación	69.988,81	0,00	69.988,79	69.988,79	69.988,79
1110113000 - 17 Políticas Educativas en el Distrito	2.823.563,26	0,00	2.309.120,23	2.309.120,23	2.309.120,23
1110113000 - 23 Prensa y Difusión	1.235.037,45	0,00	1.235.037,45	1.235.037,45	1.224.553,35
1110115000 - 24 Servicio de Faena	1.849.664,12	0,00	1.849.658,05	1.849.658,05	1.846.152,55
1110115000 - 25 Parque Industrial	769.225,84	0,00	541.636,66	541.636,66	534.872,66
1110115000 - 26 Turismo	596.135,15	0,00	585.554,24	585.554,24	585.554,24
1110115000 - 27 Oficina de Empleo	648.732,94	0,00	648.723,47	648.723,47	609.345,80
1110115000 - 28 Explotación Agrícola	18.352,00	0,00	18.352,00	18.352,00	18.352,00
1110117000 - 55 Acción Social Directa	10.512.579,67	0,00	10.113.812,31	10.113.812,31	9.924.364,82
1110117000 - 58 Emergencia Habitacional	3.399.249,59	0,00	3.395.650,20	3.395.650,20	3.339.794,47
1110117000 - 60 Niñez y Adolescencia	4.258.960,50	0,00	4.084.788,10	4.084.788,10	4.052.772,14
1110117000 - 61 Políticas Sociales y desarrollo	311.889,00	0,00	245.319,80	245.319,80	245.319,80
1110117000 - 62 Consejo Municipal de la Juventud	54.466,71	0,00	53.426,51	53.426,51	52.451,52
1110117000 - 63 Promoción Comunitaria	514.682,89	0,00	513.648,89	513.648,89	511.458,09
1110117000 - 64 Inst. de la Vivienda Municipal	4.708.382,00	0,00	4.426.789,04	1.961.789,04	1.872.117,03
1110117000 - 65 Políticas Deportivas y de Recreación	3.933.632,95	0,00	3.878.715,61	3.878.715,61	3.866.627,62
Actividades Centrales	58.454.935,42	-0,01	57.562.339,81	57.562.339,81	56.761.422,70
Partidas no asignables a programas	4.324.796,79	0,00	4.317.728,57	4.317.728,57	4.317.728,57
Total Departamento Ejecutivo	349.647.598,08	-0,05	333.472.678,06	331.007.678,06	325.269.005,57
H.C.D.					
Actividades Centrales	5.902.157,74	0,00	5.654.560,04	5.654.560,04	5.619.792,48
Total H.C.D.	5.902.157,74	0,00	5.654.560,04	5.654.560,04	5.619.792,48
Total General	355.549.755,82	-0,05	339.127.238,10	336.662.238,10	330.888.798,05



Municipalidad de
Coronel Suarez

R.A.F.A.M.

Hoja: 3 de 6

SITUACIÓN ECONÓMICO-FINANCIERA

10/08/2015 11:06

Del 03/01/2014 al 31/12/2014


(Excluidos movimientos de cierre)

Ejercicio: 2014

Movimientos de Tesorería	Importe	Estado de Situación Patrimonial	Saldo
Saldo Inicial:	35.216.155,97	100000000 ACTIVO	249.650.215,53
Ingresos del Período:	388.181.726,46	110000000 ACTIVO CORRIENTE	28.891.180,44
Ingresos de Ajustes Contables:	207.498.747,81	120000000 ACTIVO NO CORRIENTE	220.759.035,09
Gastos del Período:	387.402.078,55	200000000 PASIVO	-24.766.147,77
Egresos de Ajustes Contables:	207.473.606,49	210000000 PASIVO CORRIENTE	-16.745.476,41
Saldo final:	36.020.945,20	220000000 PASIVO NO CORRIENTE	-8.020.671,36
Demostración del Saldo		300000000 PATRIMONIO	-224.884.067,76
111210101 RECURSOS ORDINARIOS C.SUAREZ	3.959.458,16	310000000 PATRIMONIO PUBLICO	-224.884.067,76
111210102 RECURSOS ORDINARIOS HUANGUELEN	633.792,75	311000000 Capital fiscal	-20.685.888,88
111210103 HOSPITAL MUNICIPAL C.SUAREZ	47.910,08	312000000 Resultados de la cuenta corriente	-204.198.178,88
111210104 HOSPITAL MUNICIPAL HUANGUELEN	799,45	312100000 Resultados de ejercicios anteriores	-232.665.937,37
111210105 DELEG.VILLA LA ARCADIA	12.855,46	312200000 Resultado del ejercicio	-28.146.655,90
111210106 DELEG.SAN ELOY	18.698,50	312300000 Resultados afectados a construcción de bienes de dominio público	56.614.414,39
111220101 RECURSOS AFECTADOS	8.538.398,62		
111220102 JARDINES MATERNALES	53.396,11		
111220103 FONDO CUENTAS ESPECIALES	591.109,61		
111220104 FONDO SOLIDARIO PROVINCIAL	4.624.117,49		
111220105 FONDO AFECTADO OBRAS VARIAS	9.640,69		
111220106 FONDO ROTATORIO AGROPECUARIO	378.168,09		
111220107 PLAN NACER	81.687,75		
111220109 FONDO EDUCATIVO LEY 14393	8.361.782,94		
111230101 FONDO CUENTAS DE TERCEROS	8.709.129,50		
Total Disponibilidades:	36.020.945,20		


Sr. Leonardo H. Pérez
CONTADOR MUNICIPAL


MARTA A. de ROLLHEISER
TESORERA MUNICIPAL


Ing. Osvaldo Fuentes Lema
Intendente Municipal
Interino


Cra. MARÍA BELÉN SANTARELLI
SECRETARIA DE HACIENDA


RECURSOS	PRESUPUESTO DE GASTOS	FINANCIACION DEL CREDITO SUPLEMENTARIO
..... 263.416.924,60	Original..... 263.416.924,60	Inmob.Rural. Mant.Caminos..... 4.226.445,47
..... 92.132.831,22	Ampliación..... 92.132.831,22	Coparticipación Ley 10559..... 10.849.738,00
..... 355.549.755,82	Definitivo..... 355.549.755,82	Mtro.Plantif.Federal..... 15.706.422,21
		Fondo Solidario Provincial..... 4.201.278,37
		Otros..... 57.148.947,17
		Total..... 92.132.831,22


RECAUDACION	GASTOS	GASTADO	DEUDA	PAGADO
Ing. Corrientes Municipales 293.199.527,15	Erogaciones Corrientes.....	271.594.203,49	4.944.556,95	266.649.646,54
Ing. de Capital..... 36.493.495,46	Bienes de Uso.....	39.592.083,83	112.285,99	39.479.796,84
Fuentes Financieras..... 0,00	Transferencias.....	17.965.100,48	627.634,16	17.337.466,32
	Activos Financieros.....	2.830.492,44	88.962,95	2.741.529,49
	Serv. de la deuda.....	4.680.358,86		4.680.358,86
Cuentas de Terceros.....	Total Presupuesto	336.662.238,10	5.773.440,05	330.888.798,05
	Cuentas de Terceros.....	56.513.280,50		56.513.280,50
		393.175.518,60	5.773.440,05	387.402.078,55

MOVIMIENTO GENERAL DE FONDOS	ESTADO PATRIMONIAL	RESULTADO FINANCIERO
Saldo de 2013..... 35.216.155,97	Activo..... 224.692.944,20	Percibido 2014..... 274.033.409,56
Ingresos..... 388.181.726,46	Pasivo..... 20.721.875,15	Pagado 2014..... 270.309.986,35
+ Ingresos aj. contables..... 25.141,32		- Deuda 2014..... 5.856.057,30
Egresos..... 387.402.078,55		+ Ajustes del Ej..... 0,00
		+ Ajustes del Ej..... 1.022.794,46
		+ Deuda 2013..... 3.288.131,57
		Resultado Ej. 2014..... 2.138.291,94
Afectación del Saldo:	Patrimonio	
Ctas. Afectadas..... 15.024.753,54	Capital Fiscal..... 20.685.888,88	
Ctas. de Terceros..... 10.849.419,11	Resultado Cta. Ce..... 204.198.178,88	
Ctas. sin afectación..... 10.146.772,53		Resultado Ej. 2013..... 2.112.423,29
Ajuste..... 0,02		Resultado Ej. 2014..... 2.138.291,94
Saldo..... 36.020.945,20		Res. Acumulado..... 4.250.715,23

CONTADURIA, marzo 12 del 2015.-


 Marta A. de Rollheiser
 TESORERA MUNICIPAL


 Ing. Osvaldo Fuentes Lema
 Intendente Municipal


 Cía. María Belén Santarelli
 SECRETARIA DE HACIENDA

CONTADOR MUNICIPAL