



Municipalidad de
Coronel Suarez

R.A.F.A.M.

Hoja: 1 de 6

SITUACIÓN ECONÓMICO-FINANCIERA

26/07/2017 13:11

Del 02/01/2017 al 30/06/2017

Ejercicio: 2017

Evolución de los Recursos	Vigente	Devengado	Percibido
1. Presupuestarios			
Ingresos corrientes	598.861.828,48	253.682.502,41	291.783.530,55
Recursos de capital	25.014.703,23	43.543.403,95	43.549.162,99
Fuentes Financieras	121.496.160,04	36.100,00	36.100,00
Total	745.372.691,75	297.262.006,36	335.368.793,54
De libre disponibilidad	655.449.174,92	222.462.650,25	259.317.604,53
Afectados	89.923.516,83	74.799.356,11	76.051.189,01
Total	745.372.691,75	297.262.006,36	335.368.793,54
2. Extrapresupuestarios			61.389.297,74
Total General (1+2)	745.372.691,75	297.262.006,36	396.758.091,28

Cuenta Ahorro Inversión Financiamiento	Importe
I. INGRESOS CORRIENTES	291.783.530,55
II. GASTOS CORRIENTES	325.865.832,88
III. AHORRO CORRIENTE: (I - II)	-34.082.302,33
IV. RECURSOS DE CAPITAL	43.549.162,99
V. GASTOS DE CAPITAL	60.987.246,81
VI. INGRESOS TOTALES	335.332.693,54
VII. GASTOS TOTALES	386.853.079,69
VIII. RESULTADO FINANCIERO (VI - VII)	-51.520.386,15
IX. FUENTES FINANCIERAS	67.703.263,52
X. APLICACIONES FINANCIERAS	16.182.877,37

Evolución de Gastos por Objeto	Vigente	Preventivo	Compromiso	Devengado	Pagado
1. Presupuestarios					
Gastos en personal	483.994.298,29	0,00	235.871.682,43	235.871.682,43	227.861.122,48
Bienes de consumo	72.893.163,52	2.951.189,14	41.263.578,13	29.857.689,59	25.223.442,83
Servicios no personales	72.663.285,75	1.193.776,96	41.195.183,59	36.179.947,79	32.042.238,06
Bienes de uso	67.001.712,47	5.684.560,79	58.268.242,34	56.772.331,99	53.075.868,78
Transferencias	26.768.291,37	240.073,03	28.900.357,93	26.257.765,00	24.779.052,21
Activos financieros	3.700.126,21	129.095,05	2.033.807,00	2.033.807,00	2.033.807,00
Servicio de la deuda y disminución de otros pasivos	18.351.814,14	0,00	16.062.733,26	16.062.733,26	16.023.568,64
Total	745.372.691,75	10.198.694,97	423.595.584,68	403.035.957,06	381.039.100,00
2. Extrapresupuestarios				41.048.637,69	41.048.637,69
Total General (1+2)	745.372.691,75	10.198.694,97	423.595.584,68	444.084.594,75	422.087.737,69



Municipalidad de
Coronel Suárez

R.A.F.A.M.

Hoja: 2 de 6

SITUACIÓN ECONÓMICO-FINANCIERA

26/07/2017 13:11

Del 02/01/2017 al 30/06/2017

Ejercicio: 2017

Evolución de Gastos por Programa	Vigente	Preventivo	Compromiso	Devengado	Pagado
Departamento Ejecutivo					
1110101000 - 16 Transferencias a Entidades	10.895.805,52	0,00	16.606.213,89	16.606.213,89	16.606.213,89
1110101000 - 17 Presupuesto Participativo Municipal	5.000.000,00	69.575,00	229.215,45	88.952,56	69.575,00
1110102000 - 26 Inspección y Tránsito	9.555.621,64	23.931,30	4.830.892,08	4.711.006,99	4.531.708,85
1110102000 - 27 Consejo Municipal de Adultos Mayores	5.260.570,72	15.246,50	2.976.708,65	2.962.828,65	2.852.886,00
1110102000 - 28 Actividades Recreativas Balneario	1.179.259,08	0,00	648.708,35	648.708,35	648.708,35
1110102000 - 29 Política Dep.y Recreación	6.601.965,25	140.689,00	3.987.483,28	3.808.915,43	3.672.552,39
1110103000 - 26 Seguridad	30.447.175,66	310.976,12	12.303.339,47	11.654.296,91	10.369.458,80
1110104000 - 41 Devolución de Tributos	5.000,00	0,00	3.412,40	3.412,40	3.412,40
1110105000 - 51 Hospital Municipal de Coronel Suárez	177.576.608,10	2.339.866,75	88.268.921,57	82.624.431,33	77.421.907,75
1110105000 - 52 Hospital Municipal de Huanguelén	39.792.626,31	45.071,54	19.974.116,80	19.047.794,65	18.221.819,08
1110105000 - 53 Atención Primaria de la Salud	12.662.284,41	17.790,08	5.435.898,66	5.407.497,10	5.228.036,07
1110105000 - 54 Control Bromatológico	5.411.422,85	4.647,76	2.093.091,29	2.080.949,51	1.991.859,42
1110105000 - 59 Perrera Municipal	0,00	0,00	0,00	0,00	0,00
1110105000 - 61 Servicio Hogar de Ancianos Domingo Goñi	27.489.041,38	141.902,00	15.193.304,69	14.168.828,51	13.664.271,54
1110105000 - 62 Consejo Municipal p/personas con Discapacidad	2.335.289,71	5.200,00	1.724.716,10	1.711.727,50	1.680.992,21
1110106000 - 62 Servicio de Alumbrado Público	11.380.320,01	113.943,20	9.393.685,50	9.047.001,67	8.945.352,44
1110106000 - 63 Servicios Sanitarios	23.450.153,00	108.780,11	14.660.045,68	13.740.747,08	13.078.051,56
1110106000 - 64 Vialidad Urbana	20.921.404,73	0,00	13.288.394,34	12.801.648,73	12.529.373,53
1110106000 - 65 Obras de Infraestructura Urbana	23.084.624,98	18.634,00	9.033.647,34	9.033.647,34	8.945.312,47
1110106000 - 66 Prog. de Vivienda	1.126.154,53	0,00	10.541.069,52	10.541.069,52	10.541.069,52
1110106000 - 67 Obras Varias	6.461.811,90	79.527,78	10.795.299,06	10.144.859,07	9.444.428,60
1110106000 - 68 P.I.S Argentina Trabaja	203.598,40	0,00	0,00	0,00	0,00
1110106000 - 69 Plan Mas Cerca	711.123,74	0,00	195.265,13	194.502,25	194.502,25
1110106000 - 72 Tranf. Procrear	347.695,15	0,00	2.554.881,33	2.554.881,33	2.425.378,53
1110106000 - 73 Infaest. Basica y Fortalecimiento Comunitario-Barri	1.405.063,43	0,00	2.438.829,57	2.399.607,96	2.209.707,97
1110107000 - 71 Mantenimiento y Conservación de Espacios Verdes	10.394.200,74	111.766,53	7.086.607,55	6.579.411,32	6.120.845,86
1110107000 - 72 Mantenimiento y Conservación de la Vía Pública	15.909.181,56	260.674,40	13.467.576,61	12.419.987,43	11.806.107,56
1110107000 - 73 Servicios de Recolección y Disposición de Residuo	21.521.534,31	4.514.817,30	11.453.963,66	10.999.300,84	8.161.200,53
1110107000 - 74 Servicios de Inhumaciones y Exhumaciones	1.977.236,32	815,00	1.019.109,31	1.012.798,40	955.198,19
1110107000 - 75 Servicios Públicos en Delegaciones Municipales	36.028.432,64	440.144,90	17.726.323,01	16.941.094,85	15.918.991,08
1110107000 - 77 Mantenimiento Aeroestación y Parque Recreativo	0,00	0,00	0,00	0,00	0,00
1110107000 - 78 Vivero	856.445,32	0,00	438.896,91	402.397,88	376.761,01
1110107000 - 79 Medio Ambiente	1.751.273,78	1.950,00	1.017.020,39	883.316,61	820.263,05
1110107000 - 80 Perrera	1.708.930,94	10.665,45	914.767,22	828.447,10	748.957,19
1110107000 - 82 Desarrollo Forestal	275.428,64	250,00	48.740,34	48.740,34	44.316,69
1110108000 - 81 Mantenimiento y Obras de Red Vial Municipal	17.036.320,70	1.210,00	4.425.882,12	4.299.825,01	3.460.199,17
1110108000 - 82 Mantenimiento y Obras R. Vial Provincial	3.290.141,47	410.500,00	2.177.340,24	1.132.432,34	1.091.248,34
1110108000 - 83 Mantenimiento y Obras de Red Vial Huanguelén	3.046.296,53	0,00	293.076,10	215.116,10	215.116,10
1110109000 - 90 Administración de Justicia Municipal	2.319.549,54	0,00	1.183.644,65	1.169.174,99	1.129.731,53
1110111000 - 16 Políticas de Promoción Cultural y Educación	4.373.019,53	55.063,50	6.167.846,34	5.955.552,92	5.590.345,77
1110112000 - 29 Mantenimiento Aeroestación	0,00	0,00	6.000,00	6.000,00	6.000,00
1110115000 - 24 Servicio de Faena	4.032.961,76	3.798,18	1.853.826,47	1.801.340,62	1.699.368,67
1110115000 - 25 Industria y Agro	2.100.251,79	0,00	913.233,50	911.848,44	879.733,95
1110115000 - 26 Turismo	1.219.540,97	0,00	684.468,57	668.447,57	646.071,14
1110115000 - 27 Oficina de Empleo	991.006,04	0,00	453.218,11	446.945,24	430.134,62
1110115000 - 28 Explotación Agrícola	20.000,00	0,00	0,00	0,00	0,00
1110115000 - 31 Emprendedurismo y Capacitación	68.100,00	0,00	9.811,20	0,00	0,00
1110116000 - 52 Serv. Violencia Familiar	6.307.508,15	1.429,02	2.900.514,52	2.870.629,51	2.773.592,85
1110116000 - 53 Serv. Local de Prom. y Protección Derechos del Ni	3.691.079,62	0,00	2.004.322,59	1.810.644,44	1.757.916,96
1110116000 - 55 Desarrollo Social	18.663.921,93	2.404,00	11.444.047,94	10.310.588,56	9.652.255,54
1110116000 - 56 Inst. de la Vivienda Municipal	3.839.241,47	216.018,08	1.322.012,65	1.036.958,07	957.208,74
1110116000 - 57 Política Social y Desarrollo	410.268,34	1.375,90	328.891,66	323.275,51	320.153,53
1110116000 - 59 Promoción Comunitaria	0,00	0,00	65.998,03	65.998,03	65.998,03
1110116000 - 60 Niñez y Adolescencia	4.730.346,99	77.552,78	3.435.675,80	3.330.078,93	3.220.122,03
1110116000 - 61 Fortalecimiento Comunitario -Barrio Manantiales	90.120,00	0,00	302.516,10	238.151,10	238.151,10
1110118000 - 23 Prensa y Difusión	1.456.504,04	0,00	679.730,78	678.311,28	651.220,37
1110118000 - 29 Políticas Educativas en el Distrito	1.076.029,78	7.975,00	4.256.867,65	4.194.291,16	3.553.054,31
Actividades Centrales	117.171.689,20	643.713,79	55.934.225,70	53.080.878,94	50.388.443,89
Partidas no asignables a programas	17.952.804,14	0,00	16.014.352,37	16.014.352,37	15.981.371,84
Total Departamento Ejecutivo	727.613.986,74	10.197.904,97	417.207.648,24	396.659.864,63	374.937.058,26
H.C.D.					
Actividades Centrales	17.758.705,01	790,00	6.387.936,44	6.376.092,43	6.102.041,74
Total H.C.D.	17.758.705,01	790,00	6.387.936,44	6.376.092,43	6.102.041,74
Total General	745.372.691,75	10.198.694,97	423.595.584,68	403.035.957,06	381.039.100,00



Municipalidad de
Coronel Suárez

R.A.F.A.M.

Hoja: 3 de 6

SITUACIÓN ECONÓMICO-FINANCIERA


26/07/2017 13:11


Del 02/01/2017 al 30/06/2017

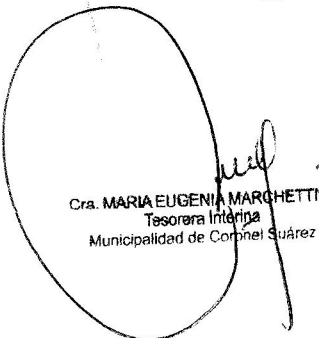
Ejercicio: 2017

Movimientos de Tesorería	Importe	Estado de Situación Patrimonial	Saldo
Saldo Inicial:	141.360.008,21	100000000 ACTIVO	308.754.584,84
Ingresos del Período:	396.758.091,28	110000000 ACTIVO CORRIENTE	45.589.384,88
Ingresos de Ajustes Contables:	122.281.427,12	120000000 ACTIVO NO CORRIENTE	263.165.199,96
Gastos del Período:	422.087.737,69		
Egresos de Ajustes Contables:	122.131.817,44	200000000 PASIVO	-67.070.219,98
Saldo final:	116.179.971,48	210000000 PASIVO CORRIENTE	-60.696.883,99
Demostración del Saldo		220000000 PASIVO NO CORRIENTE	-6.373.335,99
CAJA	1.558.766,00	300000000 PATRIMONIO	-241.684.364,86
111210101 RECURSOS ORDINARIOS C.SUAREZ	1.850.241,89	310000000 PATRIMONIO PUBLICO	-241.684.364,86
111210102 RECURSOS ORDINARIOS HUANGUELEN	306.197,48	311000000 Capital fiscal	-20.685.888,88
111210103 HOSPITAL MUNICIPAL C.SUAREZ	493.809,42	312000000 Resultados de la cuenta corriente	-220.998.475,98
111210104 HOSPITAL MUNICIPAL HUANGUELEN	13.326,00	312100000 Resultados de ejercicios anteriores	-379.005.857,01
111210105 DELEG.VILLA LA ARCADIA	27.420,19	312200000 Resultado del ejercicio	31.951.741,51
111210106 DELEG.SAN ELOY	92.441,92	312300000 Resultados afectados a construcción de bienes de dominio público	126.055.639,52
111220101 RECURSOS AFECTADOS	143.376,41		
111220102 JARDINES MATERNALES	3.555,11		
111220103 FONDO CUENTAS ESPECIALES	1.179.962,90		
111220104 FONDO SOLIDARIO PROVINCIAL	5.983,26		
111220106 FONDO ROTATORIO AGROPECUARIO	907.458,08		
111220107 PLAN NACER	28.080,22		
111220109 FONDO EDUCATIVO LEY 14393	1.124.812,67		
111220110 FONDO PARA INFRAESTRUCTURA MPAL.	503.043,54		
111220111 FDO.MPAL.FORT.SEGURIDAD Y SERV.	7.481,05		
111230101 FONDO CUENTAS DE TERCEROS	24.653.560,08		
111290102 Fondo Común de Inversión Afectados	23.150.000,00		
111290103 Fondo Común de Inversión Educativo	1.650.000,00		
111290104 Fondo Común de Inversión Infaestructura Mpal.	28.241.000,00		
111290105 Fondo Común de Inversión Seguridad	12.590.000,00		
111290106 Fondo Común de Inversión Recursos Ordinarios	12.000.000,00		
111290107 Fondo Común de Inversión Fondo Solidario	5.510.000,00		
111290301 Bonos Consolidación 8	36.100,00		
Total Disponibilidades:	116.076.616,22		
111281800 Comisiones Bancarias	78,65		
111281900 comisiones ley 11969	-6,36		
111282300 Retenciones I.V.A.	1.605,00		
111283100 Comision cobro express	3.696,54		
111283600 Comisiones BaproPagos	86.732,42		
111283700 Comision Pago mis Cuentas	11.249,01		
Total Movimientos Transitorios:	103.355,26		
	116.179.971,48		


Sr. Pascual H. Torres
CONTADOR MUNICIPAL


Cra. SILVANA P. WEIMANN
SECRETARIA DE HACIENDA
Municipalidad Cnel. Suárez


Dr. Roberto C. Palacio
Intendente Municipal
Coronel Suárez


Cra. MARIA EUGENIA MARCHETTINI
Tesorera Interna
Municipalidad de Coronel Suárez



Municipalidad de
Coronel Suárez

R.A.F.A.M.

Hoja: 4 de 6

SITUACIÓN ECONÓMICO-FINANCIERA

26/07/2017 13:11

Del 02/01/2017 al 30/06/2017

Ejercicio: 2017

Evolución de las principales metas de programas	Programado en el año	Programado Ene-Jun 2017	Ejecutado Ene-Jun 2017	Diferencia
Departamento Ejecutivo				
1110101000 16 Transferencias a Entidades				
49 Otorgar Subsidios a Entidades (Subsidios Otorgados)	100	40	5	-35
1110102000 26 Inspección y Tránsito				
36 Otorgar Licencias de Conductor (Licencias de Conductor Otorgadas)	7.500	4.000	2.500	-1.500
37 Efectuar Operativos de Tránsito (Operativo de Tránsito Realizado)	150	50	25	-25
70 Recepciones Denuncias Exposiciones Civiles (Actas de Choques y Exp. Civiles recepcionadas)	750	80	40	-40
8 Control e Inspección de Comercios (Comercio inspeccionado)	600	70	35	-35
1110102000 27 Consejo Municipal de Adultos Mayores				
3 Realizar Eventos (Eventos Realizados)	80	60	30	-30
34 Participación Cultural en Juegos Bs. As. (Cantidad de Encuentros)	25	10	5	-5
35 Participación Deportiva en Juegos Bs. As. (Cantidad de Encuentros)	70	36	19	-17
68 Gestión de Políticas Educativas (Horas Cátedras Dictadas.-)	10.000	3.300	1.500	-1.800
1110102000 28 Actividades Recreativas Balneario				
3 Realizar Eventos (Cantidad de Participantes)	99.000	0	0	0
4 Organizar Torneos y Ligas Deportivas (Torneos y Ligas Organizadas)	50	0	0	0
1110102000 29 Política Dep y Recreación				
3 Realizar Eventos (Cantidad de Participantes)	94.000	47.000	23.500	-23.500
35 Participación Deportiva en Juegos Bs. As. (Cantidad de Participantes)	10.400	5.200	2.600	-2.600
4 Organizar Torneos y Ligas Deportivas (Torneos y Ligas Organizadas)	520	260	130	-130
1110103000 26 Seguridad				
51 Ficzalización Delitos (Denuncias Recibidas)	300	140	80	-60
52 Prevención de Delitos (Denuncias Telefonicas Atendidas)	150	90	75	-15
6 Promoción Turística del Distrito (Hectareas Mantenidas)	462	0	0	0
6 Promoción Turística del Distrito (Hectareas Mantenidas)	0	0	0	0
97 Realizar jornadas de capacitación (Jornadas Realizadas)	10	3	0	-3
1110105000 51 Hospital Municipal de Coronel Suárez				
10 Atención de Pacientes Ambulatorios (Consulta Médica)	99.000	22.000	0	-22.000
10 Atención de Pacientes Ambulatorios (Vacunas Aplicadas)	16.500	4.200	0	-4.200
9 Atención de Pacientes Internados (Cesarias y Partos Realizados)	400	110	0	-110
9 Atención de Pacientes Internados (Cirugías Realizadas)	1.600	300	0	-300
9 Atención de Pacientes Internados (Paciente Internado)	16.000	4.000	0	-4.000
1110105000 52 Hospital Municipal de Huanguelen				
10 Atención de Pacientes Ambulatorios (Consulta Médica)	20.000	10.000	10.661	661
9 Atención de Pacientes Internados (Cesarias y Partos Realizados)	30	14	13	-1
9 Atención de Pacientes Internados (Cirugías Realizadas)	180	90	66	-24
9 Atención de Pacientes Internados (Paciente Internado)	600	300	337	37
1110105000 53 Atención Primaria de la Salud				
10 Atención de Pacientes Ambulatorios (Consulta Médica)	63.000	0	0	0
10 Atención de Pacientes Ambulatorios (Vacunas Aplicadas)	29.500	0	0	0
1110105000 54 Control Bromatológico				
107 Cursos de Manipulación de Alimentos (Cursos Dictados)	12	6	1	-5
38 Efectuar Análisis Bromatológicos (Análisis Bromatológicos Realizados)	750	374	44	-330
78 Control e Inspección Ambiental (Inspección realizada)	160	80	92	12
8 Control e Inspección de Comercios (Comercio inspeccionado)	2.500	1.250	125	-1.125
80 Inspección Bromatologica de la Introducción y Distribución de Alimentos (Inspección realizada)	11.000	5.500	2.150	-3.350
81 Habil. de Comercios e Industrias (Inspección realizada)	250	124	47	-77
1110105000 61 Servicio Hogar de Ancianos Domingo Goñi				
19 Servicio de Atención Residentes Tercera Edad (Asistencia Alimentaria (Raciones otorgadas))	51.100	25.440	10.800	-14.640
1110105000 62 Consejo Municipal p/personas con Discapacidad				
3 Realizar Eventos (Cantidad de Participantes)	4	0	0	0
35 Participación Deportiva en Juegos Bs. As. (Cantidad de Participantes)	50	0	0	0
4 Organizar Torneos y Ligas Deportivas (Torneos y Ligas Organizadas)	4	0	0	0
1110106000 62 Servicio de Alumbrado Público				
42 Efectuar Mantenimiento del Alumbrado Público (luminarias repuestas)	1.400	700	427	-273
1110106000 63 Servicios Sanitarios				
21 Prestación y Mantenimiento de Servicio de Agua Corriente (Cambio y Colocación de Medidores)	280	100	38	-62
21 Prestación y Mantenimiento de Servicio de Agua Corriente (Conexiones Realizadas)	200	80	37	-43
21 Prestación y Mantenimiento de Servicio de Agua Corriente (Reparaciones Realizadas)	1.600	700	640	-60
1110107000 71 Mantenimiento y Conservación de Espacios Verdes Públicos				
59 Mantenimiento Espacios Verdes (Hectareas Mantenidas)	3.060	1.440	1.340	-100
1110107000 72 Mantenimiento y Conservación de la Vía Pública				



Municipalidad de
Coronel Suarez

R.A.F.A.M.

Hoja: 5 de 6

SITUACIÓN ECONÓMICO-FINANCIERA

26/07/2017 13:11

Del 02/01/2017 al 30/06/2017

Ejercicio: 2017

Evolución de las principales metas de programas	Programado en el año	Programado Ene-Jun 2017	Ejecutado Ene-Jun 2017	Diferencia
1 Brindar el Servicio de Riego (Cuadras Regadas(frecuencia))	268.400	134.200	116.090	-18.110
2 Brindar el Servicio de Barrido (Cuadras Barridas(frecuencia))	32.400	16.200	12.280	-3.920
27 Servicio de Mantenimiento y Conservación de la Vía Pública (Calles Mantenidas(frecuencia))	38.400	19.200	17.860	-1.340
1110107000 73 Servicios de Recolección y Disposición de Residuos Sólidos Urbanos				
0 Brindar el Servicio de Recolección de Residuos (Cuadras Recolectadas (frecuencia))	272.880	136.440	135.760	-680
1110107000 74 Servicios de Inhumaciones y Exhumaciones				
46 Brindar el Servicio de Inhumaciones y Exhumaciones (Servicios efectuados de inhumación y exhumación)	240	120	76	-44
1110107000 75 Servicios Públicos en Delegaciones Municipales				
0 Brindar el Servicio de Recolección de Residuos (Cuadras Recolectadas (frecuencia))	204.528	102.264	102.264	0
1 Brindar el Servicio de Riego (Cuadras Regadas(frecuencia))	265.000	132.500	114.620	-17.880
27 Servicio de Mantenimiento y Conservación de la Vía Pública (Calles Mantenidas(frecuencia))	27.288	13.644	12.680	-964
46 Brindar el Servicio de Inhumaciones y Exhumaciones (Servicios efectuados de inhumación y exhumación)	200	100	67	-33
59 Mantenimiento Espacios Verdes (Hectareas Mantenidas)	2.550	1.200	1.120	-80
1110107000 78 Vivero				
72 Forestación Espacios Verdes (Ejemplares Producidos)	10.000	0	0	0
1110107000 79 Medio Ambiente				
78 Control e Inspección Ambiental (Industrias Inspeccionadas)	76	38	5	-33
79 Charlas Informativas en Instituciones (Charlas Informativas realizadas)	70	30	38	8
1110107000 80 Perrera				
58 Atención Animales en Perrera (Raciones de alimentos otorgadas)	18.000	9.000	9.000	0
87 Brind. Servicio de castración (Castraciones efectuadas)	1.200	640	315	-325
88 Brindar Serv. Vacunación Antirrábica (Vacunas Antirrábicas Aplicadas)	9.200	4.640	935	-3.705
1110108000 81 Mantenimiento y Obras de Red Vial Municipal				
30 Repaso y Movimiento de Suelos (Kilometro repasado)	8	5.500	2.000	-3.500
31 Construcción de Alcantarillas (Alcantarilla colocada)	9	5	0	-5
53 Alteos Caminos (Metro Cúbico)	170.000	100.000	20.000	-80.000
55 Entoscados Caminos (Metro Cúbico)	55.000	35.000	8.000	-27.000
1110108000 83 Mantenimiento y Obras de Red Vial Huanguelén				
30 Repaso y Movimiento de Suelos (Kilometro repasado)	1.800	1.600	400	-1.200
31 Construcción de Alcantarillas (Alcantarilla colocada)	2	2	0	-2
53 Alteos Caminos (Metro Cúbico)	12.000	9.000	2.000	-7.000
55 Entoscados Caminos (Metro Cúbico)	2.200	1.900	400	-1.500
1110109000 90 Administración de Justicia Municipal				
32 Administración de Justicia Municipal (Causas con Sentencia)	4.400	2.200	1.493	-707
32 Administración de Justicia Municipal (Causas Ingresadas)	2.200	1.000	1.342	342
1110111000 16 Políticas de Promoción Cultural y Educación				
34 Participación Cultural en Juegos Bs. As. (Cantidad de actividades realizadas)	5	2	2	0
62 Realización de diversas actividades culturales, recreativas y musicales (Cantidad de actividades realizadas)	230	100	100	0
63 Fomentar el Desarrollo de Artistas y Entidades Locales (Cantidad de Artistas beneficiados)	150	50	51	1
65 Creación y Mantenimiento de Entidades Culturales (Entidades Culturales Beneficiadas)	50	13	14	1
68 Gestión de Políticas Educativas (Horas Cátedras Dictadas.-)	840	224	224	0
1110115000 24 Servicio de Faena				
7 Efectuar faena en Matadero Municipal (Cabezas Faenadas (Bovinos))	1.200	830	365	-465
7 Efectuar faena en Matadero Municipal (Cabezas Faenadas (Porcinos))	7.200	3.150	1.115	-2.035
1110115000 25 Industria y Agro				
100 Difundir asitencia SEPYME (Activ. de difusión realizadas)	280	0	0	0
50 Brindar Servicio de Asistencia y Atención al Público y Empresas (Empresas Asistidas)	65	0	0	0
94 Asist. a empresas para solucionar demandas tecnológicas (Empresas Asistidas)	5	0	0	0
95 Realizar Jornadas Técnica de vinculación tecnológica (Jornadas Realizadas)	5	0	0	0
98 Realizar relevamientos, diagnosticos y consultoría en las empresas (Empresas Asistidas)	20	0	0	0
1110115000 26 Turismo				
6 Promoción Turística del Distrito (Folletos Entregados)	10.000	6.000	3.000	-3.000
71 Visitias Guiadas (Folletos Entregados)	24	12	6	-6
1110115000 27 Oficina de Empleo				
14 Servicio de Asistencia a Desempleados (Personas Asistidas)	800	0	0	0



Municipalidad de
Coronel Suarez

R.A.F.A.M.

Hoja: 6 de 6

SITUACIÓN ECONÓMICO-FINANCIERA

26/07/2017 13:11

Del 02/01/2017 al 30/06/2017

Ejercicio: 2017

Evolución de las principales metas de programas	Programado en el año	Programado Ene-Jun 2017	Ejecutado Ene-Jun 2017	Diferencia
1110115000 28 Explotación Agrícola				
98 Realizar relevamientos, diagnósticos y consultoría en las empresas (Empresas Asistidas)	400	0	0	0
1110115000 31 Emprendedurismo y Capacitación				
100 Difundir asistencia SEPYME (Activ. de difusión realizadas)	250	0	0	0
101 Asist. Tec. emprendimientos de la economía social (Cantidad de actividades realizadas)	120	0	0	0
18 Brindar el servicio de Asistencia (Cantidad de actividades realizadas)	120	0	0	0
95 Realizar Jornadas Técnica de vinculación tecnológica (Jornadas Realizadas)	5	0	0	0
97 Realizar jornadas de capacitación (Cantidad de Personas Capacitadas)	200	0	0	0
1110116000 52 Serv. Violencia Familiar				
18 Brindar el servicio de Asistencia (Personas Asistidas)	3.200	1.700	1.700	0
18 Brindar el servicio de Asistencia (Personas Asistidas ante vulnerabilidad de derechos)	300	75	75	0
40 Efectuar Talleres de Autoproducción de Alimentos (Personas Asistidas ante vulnerabilidad de derechos)	0	75	75	0
40 Efectuar Talleres de Autoproducción de Alimentos (Talleres realizados)	144	76	76	0
79 Charlas Informativas en Instituciones (Charlas Informativas realizadas)	50	25	25	0
1110116000 53 Serv. Local de Prom. y Protección Derechos del Niño				
18 Brindar el servicio de Asistencia (Personas Asistidas ante vulnerabilidad de derechos)	200	100	100	0
41 Asistencia a Niños, Adolescentes y Flias. (Personas Asistidas ante vulnerabilidad de derechos)	400	200	200	0
1110116000 55 Desarrollo Social				
12 Ayudas Sociales Alimentos (Persona Asistida con Alimentos Frescos)	2.200	1.100	917	-183
12 Ayudas Sociales Alimentos (Persona Asistida con Alimentos Secos)	5.000	2.500	1.170	-1.330
13 Servicios de Asistencia Social a Carenciados (Subsidios Otorgados)	4.000	2.100	2.189	89
40 Efectuar Talleres de Autoproducción de Alimentos (Talleres realizados)	70	25	12	-13
1110116000 56 Inst. de la Vivienda Municipal				
13 Servicios de Asistencia Social a Carenciados (Personas Asistidas)	1.000	600	600	0
17 Otorgar Ayudas en Vivienda (Ayudas otorgadas mejoramiento en vivienda)	500	15	15	0
61 Otorgamiento de Subsidios a Entidades (Subsidios Otorgados)	200	15	15	0
73 Brindar Servicio de asistencia y atención en vivienda (Personas Asistidas)	3.000	600	600	0
1110116000 57 Política Social y Desarrollo				
71 Visitas Guiadas (Viajes Realizados)	1	0	0	0
75 Capacitación Programa Envión (Horas Cátedras Dictadas.-)	250	50	50	0
1110116000 60 Niñez y Adolescencia				
18 Brindar el servicio de Asistencia (Personas Asistidas ante vulnerabilidad de derechos)	140	70	70	0
41 Asistencia a Niños, Adolescentes y Flias. (Asistencia Alimentaria (Raciones otorgadas))	14.400	7.200	7.200	0
1110118000 23 Prensa y Difusión				
106 Comunicados de Prensa (Comunicados de Prensa emitidos)	1.100	420	420	0