

Municipalidad de
Coronel Suarez**SITUACIÓN ECONÓMICO-FINANCIERA**

05/04/2019 12:37

Del 02/01/2018 al 28/12/2018

(Excluidos movimientos de cierre)

Ejercicio: 2018

Evolución de los Recursos	Vigente	Devengado	Percibido
1. Presupuestarios			
Ingresos corrientes	936.932.300,17	985.077.988,33	951.122.561,77
Recursos de capital	98.980.372,36	86.660.673,44	86.660.673,44
Fuentes Financieras	88.366.312,13		0,00
Total	1.124.278.984,66	1.071.738.661,77	1.037.783.235,21
De libre disponibilidad	821.617.592,99	847.566.575,08	813.611.148,52
Afectados	302.661.391,67	224.172.086,69	224.172.086,69
Total	1.124.278.984,66	1.071.738.661,77	1.037.783.235,21
2. Extrapresupuestarios			153.408.587,98
Total General (1+2)	1.124.278.984,66	1.071.738.661,77	1.191.191.823,19

Cuenta Ahorro Inversión Financiamiento	Importe
I. INGRESOS CORRIENTES	951.122.561,77
II. GASTOS CORRIENTES	884.760.253,25
III. AHORRO CORRIENTE: (I - II)	66.362.308,52
IV. RECURSOS DE CAPITAL	86.660.673,44
V. GASTOS DE CAPITAL	101.141.996,65
VI. INGRESOS TOTALES	1.037.783.235,21
VII. GASTOS TOTALES	985.902.249,90
VIII. RESULTADO FINANCIERO (VI - VII)	51.880.985,31
IX. FUENTES FINANCIERAS	18.379.071,54
X. APLICACIONES FINANCIERAS	70.260.056,85

Evolución de Gastos por Objeto	Vigente	Preventivo	Compromiso	Devengado	Pagado
1. Presupuestarios					
Gastos en personal	636.073.232,12	0,00	636.343.067,51	636.343.067,51	636.343.067,51
Bienes de consumo	124.564.564,27	0,00	107.348.892,28	107.348.892,28	95.276.874,33
Servicios no personales	127.072.881,80	0,00	113.114.438,05	113.114.438,05	109.254.755,48
Bienes de uso	122.470.357,36	0,00	82.195.200,59	82.195.200,59	81.656.267,37
Transferencias	67.754.116,96	0,00	42.239.889,44	42.239.889,44	40.460.589,57
Activos financieros	11.162.494,03	0,00	9.660.251,47	9.660.251,47	9.531.113,54
Servicio de la deuda y disminución de otros pasivos	34.385.063,52	0,00	34.331.535,30	34.331.535,30	34.331.535,30
Otros gastos	796.274,60	0,00	796.274,60	796.274,60	796.274,60
Total	1.124.278.984,66	0,00	1.026.029.549,24	1.026.029.549,24	1.007.650.477,70
2. Extrapresupuestarios				136.703.173,41	136.703.173,41
Total General (1+2)	1.124.278.984,66	0,00	1.026.029.549,24	1.162.732.722,65	1.144.353.651,11



SITUACIÓN ECONÓMICO-FINANCIERA

05/04/2019 12:37

Municipalidad de
Coronel Suarez

Del 02/01/2018 al 28/12/2018

(Excluidos movimientos de cierre)

Ejercicio: 2018

Evolución de Gastos por Programa	Vigente	Preventivo	Compromiso	Devengado	Pagado
Departamento Ejecutivo					
1110101000 - 16 Transferencias a Entidades	7.822.653,44	0,00	5.769.944,00	5.769.944,00	5.769.944,00
1110101000 - 17 Presupuesto Participativo Municipal	0,00	0,00	0,00	0,00	0,00
1110102000 - 26 Inspección y Tránsito	11.796.513,75	0,00	11.796.513,75	11.796.513,75	11.734.091,21
1110102000 - 27 Consejo Municipal de Adultos Mayores	7.982.869,24	0,00	7.982.869,24	7.982.869,24	7.979.543,24
1110102000 - 28 Actividades Recreativas Balneario	943.290,88	0,00	943.290,88	943.290,88	886.489,92
1110102000 - 29 Política Dep. y Recreación	11.760.149,12	0,00	11.746.065,01	11.746.065,01	11.730.342,05
1110103000 - 26 Seguridad	37.438.883,67	0,00	27.838.525,20	27.838.525,20	27.497.241,28
1110104000 - 41 Devolución de Tributos	25.635,53	0,00	25.616,84	25.616,84	25.616,84
1110105000 - 51 Hospital Municipal de Coronel Suárez	237.026.306,32	0,00	233.962.223,28	233.962.223,28	229.396.557,86
1110105000 - 52 Hospital Municipal de Huanguelén	52.111.646,31	0,00	52.111.646,31	52.111.646,31	51.146.725,04
1110105000 - 53 Atención Primaria de la Salud	14.744.685,81	0,00	14.742.167,07	14.742.167,07	14.606.598,34
1110105000 - 54 Control Bromatológico	5.947.122,20	0,00	5.947.122,20	5.947.122,20	5.921.869,21
1110105000 - 61 Servicio Hogar de Ancianos Domingo Goñi	44.652.659,69	0,00	42.870.022,05	42.870.022,05	42.030.996,05
1110105000 - 62 Consejo Municipal p/personas con Discapacidad	2.109.960,08	0,00	2.098.605,81	2.098.605,81	2.043.316,16
1110106000 - 62 Servicio de Alumbrado Público	41.658.292,30	0,00	37.416.302,05	37.416.302,05	36.847.167,98
1110106000 - 63 Servicios Sanitarios	28.432.258,46	0,00	21.556.925,29	21.556.925,29	21.249.632,29
1110106000 - 64 Vialidad Urbana	48.903.033,66	0,00	38.952.102,21	38.952.102,21	37.707.414,39
1110106000 - 65 Obras de Infraestructura Urbana	17.885.465,82	0,00	11.112.074,55	11.112.074,55	11.075.739,11
1110106000 - 66 Prog. Vivienda	13.891.628,10	0,00	11.220.827,14	11.220.827,14	11.220.827,14
1110106000 - 67 Obras Varias	16.583.062,69	0,00	13.985.034,84	13.985.034,84	13.695.055,19
1110106000 - 68 PIS Argentina Trabaja	203.598,40	0,00	0,00	0,00	0,00
1110106000 - 69 Plan Mas Cerca	571.650,14	0,00	42.000,00	42.000,00	42.000,00
1110106000 - 72 Transf. Procrear	1.891.291,98	0,00	1.891.291,98	1.891.291,98	1.891.291,98
1110106000 - 73 Infaest. Basica y Fortalecimiento Comunitario-Barri	9.430.600,29	0,00	4.404.595,22	4.404.595,22	4.404.595,22
1110107000 - 71 Mantenimiento y Conservación de Espacios Verde	12.686.398,57	0,00	12.686.398,57	12.686.398,57	12.285.326,49
1110107000 - 72 Mantenimiento y Conservación de la Vía Pública	23.247.212,99	0,00	23.172.695,91	23.172.695,91	21.368.124,58
1110107000 - 73 Servicios de Recolección y Disposición de Residuo	28.365.056,07	0,00	29.079.211,98	29.079.211,98	28.125.057,15
1110107000 - 74 Servicios de Inhumaciones y Exhumaciones	2.554.559,62	0,00	2.554.559,62	2.554.559,62	2.552.101,62
1110107000 - 75 Servicios Públicos en Delegaciones Municipales	48.922.159,34	0,00	48.250.148,74	48.250.148,74	47.175.208,05
1110107000 - 78 Vivero	890.171,48	0,00	890.171,48	890.171,48	879.287,48
1110107000 - 79 Medio Ambiente	1.496.195,28	0,00	1.493.015,71	1.493.015,71	1.464.109,26
1110107000 - 80 Perrera	2.398.059,04	0,00	2.398.059,04	2.398.059,04	2.322.426,85
1110107000 - 82 Desarrollo Forestal	336.938,18	0,00	336.938,18	336.938,18	336.508,18
1110107000 - 83 Servicio de Agua Corriente	4.066.237,42	0,00	5.880.105,99	5.880.105,99	5.852.229,66
1110107000 - 84 Grupo Prevención Urbana	1.407.815,93	0,00	1.407.815,93	1.407.815,93	1.405.067,93
1110108000 - 81 Mantenimiento y Obras de Red Vial Municipal	24.462.807,06	0,00	18.010.918,33	18.010.918,33	17.969.085,69
1110108000 - 82 Mantenimiento y Obras R. Vial Pcial.	20.097.455,89	0,00	14.760.607,11	14.760.607,11	13.707.334,08
1110108000 - 83 Mantenimiento y Obras de Red Vial Huanguelén	1.795.061,46	0,00	172.359,66	172.359,66	172.359,66
1110109000 - 90 Administración de Justicia Municipal	3.319.741,39	0,00	3.319.741,39	3.319.741,39	3.319.741,39
1110111000 - 16 Políticas de Promoción Cultural y Educación	11.990.236,36	0,00	8.532.684,15	8.532.684,15	8.436.308,37
1110115000 - 24 Servicio de Faena	6.935.249,33	0,00	6.227.249,33	6.227.249,33	6.227.249,33
1110115000 - 25 Industria y Agro	2.614.408,62	0,00	2.390.233,10	2.390.233,10	2.390.233,10
1110115000 - 26 Turismo	1.942.480,83	0,00	1.941.011,76	1.941.011,76	1.939.321,76
1110115000 - 27 Oficina de Empleo	1.165.288,20	0,00	1.165.288,20	1.165.288,20	1.164.547,36
1110115000 - 28 Explotacion Agricola	0,00	0,00	0,00	0,00	0,00
1110115000 - 31 Emprendedurismo y Capacitación	61.294,92	0,00	61.294,92	61.294,92	61.294,92
1110115000 - 32 F.Rot.Microcredito Ec. Social -Ord. 6674	3.875.717,56	0,00	3.857.447,00	3.857.447,00	3.857.447,00
1110116000 - 52 Serv. Violencia Familiar	8.274.303,62	0,00	8.274.303,62	8.274.303,62	8.205.163,87
1110116000 - 53 Serv. Local de Prom. y Protección Derechos del Ni	5.321.176,03	0,00	5.321.176,03	5.321.176,03	5.274.226,03
1110116000 - 55 Desarrollo Social	35.293.773,02	0,00	31.673.605,62	31.673.605,62	30.743.498,99
1110116000 - 56 Inst. de la Vivienda Municipal	6.748.075,77	0,00	4.125.397,13	4.125.397,13	3.868.373,59
1110116000 - 57 Política Social y Desarrollo	880.569,91	0,00	880.569,91	880.569,91	874.577,91
1110116000 - 59 Promoción Comunitaria	1.579,10	0,00	1.579,10	1.579,10	1.579,10
1110116000 - 60 Niñez y Adolescencia	9.268.415,08	0,00	9.268.415,08	9.268.415,08	9.188.719,33
1110116000 - 61 Fort. Comunitario. -Barrio Manantiales	100.042,00	0,00	100.042,00	100.042,00	100.042,00
1110118000 - 23 Prensa y Difusión	1.973.235,44	0,00	1.960.131,12	1.960.131,12	1.958.231,13
1110118000 - 29 Políticas Educativas en el Distrito	27.504.868,09	0,00	13.685.783,91	13.685.783,91	13.664.851,62
Actividades Centrales	160.041.578,58	0,00	153.462.401,80	153.462.401,80	151.609.329,52
Partidas no asignables a programas	33.557.920,58	0,00	33.504.392,36	33.504.392,36	33.504.392,36
Total Departamento Ejecutivo	1.107.409.340,64	0,00	1.009.261.518,70	1.009.261.518,70	990.906.409,86
H.C.D.					
Actividades Centrales	16.869.644,02	0,00	16.768.030,54	16.768.030,54	16.744.067,84
Total H.C.D.	16.869.644,02	0,00	16.768.030,54	16.768.030,54	16.744.067,84
Total General	1.124.278.984,66	0,00	1.026.029.549,24	1.026.029.549,24	1.007.650.477,70



Municipalidad de
Coronel Suárez

R.A.F.A.M.

Hoja: 3 de 6

SITUACIÓN ECONÓMICO-FINANCIERA

05/04/2019 12:37

Del 02/01/2018 al 28/12/2018


(Excluidos movimientos de cierre)


Ejercicio: 2018


Movimientos de Tesorería	Importe	Estado de Situación Patrimonial	Saldo
Saldo Inicial:	116.090.666,15	100000000 ACTIVO	697.545.015,29
Ingresos del Período:	1.191.191.823,19	110000000 ACTIVO CORRIENTE	297.640.636,87
Ingresos de Ajustes Contables:	302.678.461,02	120000000 ACTIVO NO CORRIENTE	399.904.378,42
Gastos del Período:	1.144.353.651,11	200000000 PASIVO	-67.468.364,90
Egresos de Ajustes Contables:	302.578.778,87	210000000 PASIVO CORRIENTE	-62.908.522,28
Saldo final:	163.028.520,38	220000000 PASIVO NO CORRIENTE	-4.559.842,62
Demostración del Saldo		300000000 PATRIMONIO	-630.076.650,39
111210101 RECURSOS ORDINARIOS C.SUAREZ	17.430.082,41	310000000 PATRIMONIO PUBLICO	-630.076.650,39
111210102 RECURSOS ORDINARIOS HUANGUELEN	38.412,57	311000000 Capital fiscal	-20.685.888,88
111210103 HOSPITAL MUNICIPAL C.SUAREZ	703.416,40	312000000 Resultados de la cuenta corriente	-609.390.761,51
111210104 HOSPITAL MUNICIPAL HUANGUELEN	30.938,41	312100000 Resultados de ejercicios anteriores	-512.077.446,12
111210105 DELEG.VILLA LA ARCADIA	1.073,75	312200000 Resultado del ejercicio	-137.728.655,32
111220101 RECURSOS AFECTADOS	64.627.108,69	312300000 Resultados afectados a construcción de bienes de dominio público	40.415.339,93
111220102 JARDINES MATERNALES	919.300,66		
111220103 FONDO CUENTAS ESPECIALES	3.204.426,62		
111220104 FONDO SOLIDARIO PROVINCIAL	11.723.842,36		
111220106 FONDO ROTATORIO AGROPECUARIO	909.232,08		
111220107 PLAN NACER	24.256,30		
111220109 FONDO EDUCATIVO LEY 14393	17.412.421,82		
111220110 FONDO PARA INFRAESTRUCTURA MPAL.	4.958.183,65		
111220111 FDO.MPAL.FORT.SEGURIDAD Y SERV.	8.429.307,44		
111230101 FONDO CUENTAS DE TERCEROS	32.580.417,22		
111290301 Bonos Consolidación 8	36.100,00		
Total Disponibilidades:	163.028.520,38		
	163.028.520,38		

Resultado Artículo 44	Importe
Recursos Corrientes y de Capital PERCIBIDO	1.037.783.235,21
Gastos Corrientes y de Capital DEVENGADO	985.902.249,90
RESULTADO DEL ART. 43	51.880.985,31
Ingresos por endeudamiento aprobado	0,00
Saldos de Caja y Bancos al cierre del ejercicio anterior (Recursos Ordinarios)	4.704.217,88
Servicios de la deuda	33.504.392,36
RESULTADO DEL ART. 44	23.080.810,83


Cra. *Guillermo H. Suárez*
CONTADOR MUNICIPAL


Cra. MARIA EUGENIA MARCHETTINI
Tesorera Interina
Municipalidad de Coronel Suárez


Cra. SILVANA P. WEIMANN
SECRETARIA DE HACIENDA
Municipalidad Cnel. Suárez


Dr. Roberto C. Palacio
Intendente Municipal
Coronel Suárez

