



Municipalidad de  
Coronel Suarez

R.A.F.A.M.

# ESTADO DE EJECUCION DEL PRESUPUESTO DE GASTOS

(POR OBJETO)

Del 04/01/2021 al 30/09/2021

Hoja: 1 de 3

04/10/2021 07:31

Ejercicio 2021

Objeto del Gasto	Crédito Aprobado	Modificaciones	Crédito Vigente	Preventivo	Compromiso	Devengado	Pagado	Crédito Disponible	Crédito Vig. - Devengado	Devengado no pagado
<b>1.0.0.0 - Gastos en personal</b>										
1.1.0.0 - Personal permanente	1.442.532.300,64	1.137.469,68	1.443.669.770,32	0,00	1.070.002.871,48	1.070.002.871,48	1.051.837.041,58	373.666.898,84	373.666.898,84	18.165.829,90
1.2.0.0 - Personal temporario	41.822.088,71	6.134.000,00	47.956.088,71	0,00	63.425.545,78	63.425.545,78	62.416.446,71	-15.469.457,07	-15.469.457,07	1.009.099,07
1.3.0.0 - Servicios extraordinarios	61.495.087,43	0,00	61.495.087,43	0,00	64.637.925,17	64.637.925,17	64.532.245,43	-3.142.837,74	-3.142.837,74	105.679,74
1.4.0.0 - Asignaciones familiares	47.814.606,78	0,00	47.814.606,78	0,00	28.410.919,64	28.410.919,64	28.410.919,64	19.403.687,14	19.403.687,14	0,00
1.5.0.0 - Asistencia social al personal	5.975.019,42	0,00	5.975.019,42	0,00	3.562.621,52	3.562.621,52	3.562.621,52	2.412.397,90	2.412.397,90	0,00
<b>Total Gastos en personal</b>	<b>1.599.639.102,98</b>	<b>7.271.469,68</b>	<b>1.606.910.572,66</b>	<b>0,00</b>	<b>1.230.039.883,59</b>	<b>1.230.039.883,59</b>	<b>1.210.759.274,88</b>	<b>376.870.689,07</b>	<b>376.870.689,07</b>	<b>19.280.608,71</b>
<b>2.0.0.0 - Bienes de consumo</b>										
2.1.0.0 - Productos alimenticios agropecuarios y forestales	15.456.834,19	6.709.305,29	22.166.139,48	93.888,28	25.997.573,05	19.964.047,34	15.306.606,24	-3.925.321,85	2.202.092,14	4.657.441,10
2.2.0.0 - Textiles y vestuario	12.458.106,75	445.317,93	12.903.424,68	18.380,00	13.696.699,76	13.080.873,47	10.926.200,69	-811.655,08	-177.448,79	2.154.672,78
2.3.0.0 - Productos de papel, cartón e impresos	6.941.047,43	-1.384.728,90	5.556.318,53	17.087,40	6.313.882,86	6.057.239,37	4.106.616,59	-774.651,73	-500.920,84	1.950.622,78
2.4.0.0 - Productos de cuero y caucho	8.240.689,70	5.162.068,86	13.402.758,56	320.101,33	17.755.181,21	15.224.499,94	13.003.933,86	-4.672.523,98	-1.821.741,38	2.220.566,08
2.5.0.0 - Productos químicos, combustibles y lubricantes	128.933.153,63	55.397.545,09	184.330.698,72	7.161.777,10	226.970.411,68	210.540.825,55	172.424.389,57	-49.801.490,06	-26.210.126,83	38.116.435,98
2.6.0.0 - Productos de minerales no metálicos	500.761,00	4.732.579,57	5.233.340,57	3.641.899,50	5.825.071,44	4.086.162,54	3.920.874,23	-4.233.630,37	1.147.178,03	165.288,31
2.7.0.0 - productos metálicos	6.574.517,04	10.214.569,53	16.789.086,57	5.381.456,98	16.650.270,23	13.370.373,88	11.054.516,57	-5.242.640,64	3.418.712,69	2.315.857,31
2.8.0.0 - Minerales	170.440,33	55.604,55	226.044,88	41.760,00	2.477.968,70	1.676.955,01	1.660.132,41	-2.293.683,82	-1.450.910,13	16.822,60
2.9.0.0 - Otros bienes de consumo	65.016.765,98	12.860.457,39	77.877.223,37	3.900.130,56	111.697.567,75	97.219.228,43	76.454.733,72	-37.720.474,94	-19.342.005,06	20.764.494,71
<b>Total Bienes de consumo</b>	<b>244.292.316,05</b>	<b>94.192.719,31</b>	<b>338.485.035,36</b>	<b>20.576.481,15</b>	<b>427.384.626,68</b>	<b>381.220.205,53</b>	<b>308.858.003,88</b>	<b>-109.476.072,47</b>	<b>-42.735.170,17</b>	<b>72.362.201,65</b>
<b>3.0.0.0 - Servicios no personales</b>										
3.1.0.0 - Servicios básicos	92.720.190,23	-337.409,60	92.382.780,63	2.304,00	65.709.991,95	65.309.706,44	54.513.567,91	26.670.484,68	27.073.074,19	10.796.138,53
3.2.0.0 - Alquileres y derechos	5.482.630,64	5.459.874,04	10.942.504,68	0,00	11.530.050,28	11.232.990,06	10.647.552,83	-587.545,60	-290.485,38	585.437,23
3.3.0.0 - Mantenimiento, reparación y limpieza	32.920.874,65	21.703.656,17	54.624.530,82	1.833.742,82	51.415.367,12	47.194.768,35	37.845.516,48	1.375.420,88	7.429.762,47	9.349.251,87
3.4.0.0 - Servicios técnicos y profesionales	12.878.627,45	4.870.269,11	17.748.896,56	155.087,00	21.524.938,15	17.543.533,57	15.550.375,79	-3.931.128,59	205.362,99	1.993.157,78
3.5.0.0 - Servicios comerciales y financieros	19.245.710,32	1.748.500,52	20.994.210,84	504.033,75	20.860.010,74	17.257.139,18	15.287.235,63	-369.833,65	3.737.071,66	1.969.903,55
3.6.0.0 - Publicidad y propaganda	2.082.095,00	371.780,00	2.453.875,00	0,00	2.479.846,32	2.050.346,32	1.401.651,32	-25.971,32	403.528,68	648.695,00
3.7.0.0 - Pasajes y viáticos	3.711.042,65	15.263.439,68	18.974.482,33	0,00	13.859.822,65	13.859.822,65	13.837.572,65	5.114.659,68	5.114.659,68	22.250,00



Municipalidad de  
Coronel Suarez

R.A.F.A.M.

# ESTADO DE EJECUCION DEL PRESUPUESTO DE GASTOS

(POR OBJETO)

Del 04/01/2021 al 30/09/2021

Hoja: 2 de 3

04/10/2021 07:31

Ejercicio 2021

Objeto del Gasto	Crédito Aprobado	Modificaciones	Crédito Vigente	Preventivo	Compromiso	Devengado	Pagado	Crédito Disponible	Crédito Vig. - Devengado	Devengado no pagado
3.8.0.0 - Impuestos, derechos y tasas	6.327.355,72	1.794.540,70	8.121.896,42	0,00	7.812.238,24	7.812.238,24	7.780.651,64	309.658,18	309.658,18	31.586,60
3.9.0.0 - Otros servicios	3.807.433,71	2.824.261,01	6.631.694,72	52.000,00	7.406.268,30	6.047.628,30	4.635.394,41	-826.573,58	584.066,42	1.412.233,89
<b>Total Servicios no personales</b>	<b>179.175.960,37</b>	<b>53.698.911,63</b>	<b>232.874.872,00</b>	<b>2.547.167,57</b>	<b>202.598.533,75</b>	<b>188.308.173,11</b>	<b>161.499.518,66</b>	<b>27.729.170,68</b>	<b>44.566.698,89</b>	<b>26.808.654,45</b>
<b>4.0.0.0 - Bienes de uso</b>										
4.1.0.0 - Bienes preexistentes	0,00	311.270,18	311.270,18	0,00	1.277.446,38	1.277.446,38	1.277.446,38	-966.176,20	-966.176,20	0,00
4.2.0.0 - Construcciones	5.500.000,00	123.465.659,56	128.965.659,56	0,00	85.210.205,08	85.210.205,08	85.086.205,26	43.755.454,48	43.755.454,48	123.999,82
4.3.0.0 - Maquinaria y equipo	26.511.817,20	3.125.407,40	29.637.224,60	2.638.522,78	67.702.948,65	63.729.507,84	58.542.156,02	-40.704.246,83	-34.092.283,24	5.187.351,82
4.4.0.0 - Equipo de seguridad	0,00	72.814,09	72.814,09	0,00	0,00	0,00	0,00	72.814,09	72.814,09	0,00
4.6.0.0 - Obras de arte	0,00	0,00	0,00	0,00	351.020,00	351.020,00	351.020,00	-351.020,00	-351.020,00	0,00
<b>Total Bienes de uso</b>	<b>32.011.817,20</b>	<b>126.975.151,23</b>	<b>158.986.968,43</b>	<b>2.638.522,78</b>	<b>154.541.620,11</b>	<b>150.568.179,30</b>	<b>145.256.827,66</b>	<b>1.806.825,54</b>	<b>8.418.789,13</b>	<b>5.311.351,64</b>
<b>5.0.0.0 - Transferencias</b>										
5.1.0.0 - Transferencias al sector privado para financiar gastos corrientes	82.301.797,03	40.188.688,79	122.490.485,82	1.473.610,00	115.982.641,97	104.314.064,11	89.485.939,56	5.034.233,85	18.176.421,71	14.828.124,55
5.2.0.0 - Transferencias al sector privado para financiar gastos de capital	700.000,00	27.159.206,63	27.859.206,63	0,00	17.576.720,26	17.323.840,20	15.169.822,42	10.282.486,37	10.535.366,43	2.154.017,78
5.3.0.0 - Transferencias al Sector Público Nacional, al Sector Público Provincial y al Sector Público Municipal para financiar gastos corrientes	470.000,00	4.313.543,81	4.783.543,81	0,00	6.236.725,51	6.236.725,51	6.206.125,51	-1.453.181,70	-1.453.181,70	30.600,00
<b>Total Transferencias</b>	<b>83.471.797,03</b>	<b>71.661.439,23</b>	<b>155.133.236,26</b>	<b>1.473.610,00</b>	<b>139.796.087,74</b>	<b>127.874.629,82</b>	<b>110.861.887,49</b>	<b>13.863.538,52</b>	<b>27.258.606,44</b>	<b>17.012.742,33</b>
<b>6.0.0.0 - Activos financieros</b>										
6.2.0.0 - Préstamos a corto plazo	0,00	973.715,89	973.715,89	0,00	450.000,00	450.000,00	390.000,00	523.715,89	523.715,89	60.000,00
6.3.0.0 - Préstamos a largo plazo	13.438.898,40	3.881.016,72	17.319.915,12	0,00	14.313.333,99	14.313.333,99	14.313.333,99	3.006.581,13	3.006.581,13	0,00
<b>Total Activos financieros</b>	<b>13.438.898,40</b>	<b>4.854.732,61</b>	<b>18.293.631,01</b>	<b>0,00</b>	<b>14.763.333,99</b>	<b>14.763.333,99</b>	<b>14.703.333,99</b>	<b>3.530.297,02</b>	<b>3.530.297,02</b>	<b>60.000,00</b>
<b>7.0.0.0 - Servicio de la deuda y disminución de otros pasivos</b>										
7.1.0.0 - Servicio de la deuda interna	45.671.194,33	-40.900.000,00	4.771.194,33	0,00	282.671,63	282.671,63	282.671,63	4.488.522,70	4.488.522,70	0,00
7.6.0.0 - Disminución de cuentas y documentos a pagar	69.657.415,56	-16.116.952,43	53.540.463,13	0,00	51.868.428,75	51.868.428,75	51.868.428,75	1.672.034,38	1.672.034,38	0,00



Municipalidad de  
Coronel Suárez

R.A.F.A.M.


**ESTADO DE EJECUCION DEL PRESUPUESTO DE GASTOS**  
**(POR OBJETO)**  
Del 04/01/2021 al 30/09/2021


Hoja: 3 de 3

04/10/2021 07:31


Ejercicio 2021

Objeto del Gasto	Crédito Aprobado	Modificaciones	Crédito Vigente	Preventivo	Compromiso	Devengado	Pagado	Crédito Disponible	Crédito Vig. - Devengado	Devengado no pagado
7.7.0.0 - Disminución de depósitos en instituciones públicas financieras	0,00	129.400,00	129.400,00	0,00	129.414,84	129.414,84	129.414,84	-14,84	-14,84	0,00
<b>Total Servicio de la deuda y disminución de otros pasivos</b>	<b>115.328.609,89</b>	<b>-56.887.552,43</b>	<b>58.441.057,46</b>	<b>0,00</b>	<b>52.280.515,22</b>	<b>52.280.515,22</b>	<b>52.280.515,22</b>	<b>6.160.542,24</b>	<b>6.160.542,24</b>	<b>0,00</b>
8.0.0.0 - Otros gastos										
8.5.0.0 - Disminución del patrimonio	0,00	88.384,34	88.384,34	0,00	88.384,34	88.384,34	88.384,34	0,00	0,00	0,00
<b>Total Otros gastos</b>	<b>0,00</b>	<b>88.384,34</b>	<b>88.384,34</b>	<b>0,00</b>	<b>88.384,34</b>	<b>88.384,34</b>	<b>88.384,34</b>	<b>0,00</b>	<b>0,00</b>	<b>0,00</b>
<b>TOTALES GENERALES</b>	<b>2.267.358.501,92</b>	<b>301.855.255,60</b>	<b>2.569.213.757,52</b>	<b>27.235.781,50</b>	<b>2.221.492.985,42</b>	<b>2.145.143.304,90</b>	<b>2.004.307.746,12</b>	<b>320.484.990,60</b>	<b>424.070.452,62</b>	<b>140.835.558,78</b>

  
Dra. **MARÍA INÉS WEISMANN**  
Directora de Presupuesto

  
Cr. **CLAUDIO A. OTERO**  
Tesorero Interino  
Municipalidad de Cnel. Suárez

  
Sr. **CLAUDIO EZEQUIEL**  
Srío. De Hacienda  
Municipalidad de Coronel Suárez

  
Lic. **RICARDO A. MOCCERI**  
INTENDENTE MUNICIPAL