



Municipalidad de
Coronel Suarez

R.A.F.A.M.

Hoja: 1 de 7

SITUACIÓN ECONÓMICO-FINANCIERA

13/03/2023 06:56

Del 03/01/2022 al 30/12/2022

(Excluidos movimientos de cierre)

Ejercicio: 2022

Evolución de los Recursos	Vigente	Devengado	Percibido
1. Presupuestarios			
Ingresos corrientes	4.910.566.292,31	5.016.462.720,26	4.815.819.818,01
Recursos de capital	868.656.091,92	839.554.609,80	839.554.609,80
Fuentes Financieras	346.624.561,95		0,00
Total	6.125.846.946,18	5.856.017.330,06	5.655.374.427,81
De libre disponibilidad	4.350.227.635,73	4.364.528.162,88	4.226.201.695,67
Afectados	1.775.619.310,45	1.491.489.167,18	1.429.172.732,14
Total	6.125.846.946,18	5.856.017.330,06	5.655.374.427,81
2. Extrapresupuestarios			758.744.260,63
Total General (1+2)	6.125.846.946,18	5.856.017.330,06	6.414.118.688,44

Cuenta Ahorro Inversión Financiamiento	Importe
I. INGRESOS CORRIENTES	4.815.819.818,01
II. GASTOS CORRIENTES	4.584.591.313,97
III. AHORRO CORRIENTE: (I - II)	231.228.504,04
IV. RECURSOS DE CAPITAL	839.554.609,80
V. GASTOS DE CAPITAL	901.899.608,43
VI. INGRESOS TOTALES	5.655.374.427,81
VII. GASTOS TOTALES	5.486.490.922,40
VIII. RESULTADO FINANCIERO (VI - VII)	168.883.505,41
IX. FUENTES FINANCIERAS	117.260.378,97
X. APLICACIONES FINANCIERAS	286.143.884,38

Evolución de Gastos por Objeto	Vigente	Preventivo	Compromiso	Devengado	Pagado
1. Presupuestarios					
Gastos en personal	3.237.201.243,29	0,00	3.181.817.752,52	3.181.817.752,52	3.181.817.752,52
Bienes de consumo	826.633.297,14	0,00	789.837.170,94	788.053.900,74	715.407.253,16
Servicios no personales	540.161.763,55	0,00	501.646.460,47	501.646.460,47	481.810.431,86
Bienes de uso	948.910.470,72	0,00	772.404.782,65	719.106.778,17	703.210.236,08
Transferencias	418.042.794,96	0,00	298.580.516,94	295.690.516,67	286.809.355,98
Activos financieros	48.418.425,44	0,00	43.845.868,11	43.845.868,11	43.845.868,11
Servicio de la deuda y disminución de otros pasivos	105.441.110,78	0,00	105.264.332,17	105.264.332,17	105.264.332,17
Otros gastos	1.037.840,30	0,00	1.037.840,30	1.037.840,30	1.037.840,30
Total	6.125.846.946,18	0,00	5.694.434.724,10	5.636.463.449,15	5.519.203.070,18
2. Extrapresupuestarios				663.489.857,61	663.489.857,61
Total General (1+2)	6.125.846.946,18	0,00	5.694.434.724,10	6.299.953.306,76	6.182.692.927,79



Municipalidad de
Coronel Suárez

R.A.F.A.M.

Hoja: 2 de 7

SITUACIÓN ECONÓMICO-FINANCIERA

13/03/2023 06:56

Del 03/01/2022 al 30/12/2022

(Excluidos movimientos de cierre)

Ejercicio: 2022

Evolución de Gastos por Programa	Vigente	Preventivo	Compromiso	Devengado	Pagado
Departamento Ejecutivo					
1110101000 - 16 Transferencias a Entidades	22.560.077,17	0,00	17.726.315,49	17.726.315,49	17.726.315,49
1110101000 - 18 Subsecretaría Relaciones Institucionales y Comun	339.821.007,84	0,00	214.850.534,04	213.078.676,04	210.878.626,42
1110101000 - 19 Subsecretaría Legal y Técnica	14.030.067,33	0,00	13.779.049,39	13.779.049,39	13.779.049,39
1110101000 - 20 Banda Municipal Bartolome Meier	2.741.829,69	0,00	2.585.040,30	2.585.040,30	2.565.040,30
1110101000 - 28 Esc. Form. niños y Jovenes Banda Municipal	2.342.822,92	0,00	3.276.207,04	3.276.207,04	3.276.207,04
1110101000 - 22 Inst. Vivienda Municipal	32.673.967,38	0,00	27.754.950,34	27.754.950,34	27.488.743,95
1110102000 - 27 Consejo Municipal de Adultos Mayores	40.905.064,18	0,00	40.958.563,71	40.958.563,71	40.897.548,79
1110102000 - 28 Actividades Recreativas Balneario	2.149.683,82	0,00	2.292.992,03	2.292.992,03	1.975.122,55
1110102000 - 29 Política Dep.y Recreación	43.167.249,53	0,00	46.701.307,07	46.701.307,07	46.377.827,07
1110102000 - 30 Area Joven	2.149.683,82	0,00	2.119.394,76	2.119.394,76	2.119.394,76
1110103000 - 26 Seguridad	112.289.657,74	0,00	89.943.890,09	89.943.890,09	87.153.069,88
1110104000 - 41 Devolución de Tributos	33.707,20	0,00	33.707,20	33.707,20	33.707,20
1110105000 - 51 Hospital Municipal de Coronel Suárez	1.288.493.552,04	0,00	1.263.624.835,36	1.263.624.835,36	1.221.265.323,13
1110105000 - 52 Hospital Municipal de Huaguelen	260.763.967,20	0,00	253.703.179,28	253.703.179,28	246.360.839,13
1110105000 - 53 Atención Primaria de la Salud	70.823.353,31	0,00	68.423.833,90	68.423.833,90	67.924.731,63
1110105000 - 54 Control Bromatológico	26.827.805,27	0,00	25.775.805,49	25.775.805,49	25.767.370,49
1110105000 - 61 Servicio Hogar de Ancianos Domingo Goñi	233.288.327,55	0,00	220.506.001,50	220.506.001,50	212.960.448,97
1110105000 - 62 Consejo Municipal p/personas con Discapacidad	20.303.509,72	0,00	19.758.910,61	19.758.910,61	19.267.310,61
1110106000 - 62 Servicio de Alumbrado Público	156.752.616,97	0,00	155.594.544,50	155.594.544,50	145.262.664,12
1110106000 - 63 Servicios Sanitarios	270.114.810,19	0,00	222.922.848,51	221.992.731,73	220.298.187,57
1110106000 - 64 Vialidad Urbana	115.499.805,25	0,00	115.499.805,25	115.499.805,25	114.219.604,63
1110106000 - 65 Obras de Infraestructura Urbana	3.109.165,81	0,00	1.945.500,00	1.945.500,00	1.945.500,00
1110106000 - 66 Prog. Viviendas	266.760.073,93	0,00	260.967.339,01	260.967.339,01	260.967.339,01
1110106000 - 67 Obras Varias	400.330.128,44	0,00	312.920.617,24	306.951.317,07	306.369.813,48
1110106000 - 68 P.I.S Argentina Trabaja	0,00	0,00	0,00	0,00	0,00
1110106000 - 69 Plan Mas Cerca	0,00	0,00	0,00	0,00	0,00
1110106000 - 73 Plan " Argentina Hace "	20.253.153,89	0,00	26.700.766,52	26.700.766,52	26.700.766,52
1110107000 - 71 Mantenimiento y Conservación de Espacios Verdes	76.643.280,88	0,00	76.643.280,88	76.643.280,88	74.515.220,85
1110107000 - 72 Mantenimiento y Conservación de la Vía Pública	159.665.795,25	0,00	159.591.278,16	159.591.278,16	155.395.485,37
1110107000 - 73 Servicios de Recolección y Disposición de Residuo	155.271.938,80	0,00	155.271.938,80	155.271.938,80	153.450.572,73
1110107000 - 74 Servicios de Inhumaciones y Exhumaciones	14.246.389,57	0,00	14.246.389,57	14.246.389,57	14.103.871,27
1110107000 - 75 Servicios Públicos en Delegaciones Municipales	256.946.872,16	0,00	251.465.138,58	251.465.138,58	243.980.419,96
1110107000 - 78 Vivero Municipal	6.903.941,81	0,00	6.700.263,02	6.700.263,02	6.601.564,02
1110107000 - 80 Perrera	21.355.072,07	0,00	20.866.719,13	20.866.719,13	20.780.354,71
1110107000 - 82 Desarrollo Forestal	29.737,57	0,00	29.737,57	29.737,57	26.033,62
1110108000 - 81 Mantenimiento y Obras de Red Vial Municipal	147.190.697,35	0,00	131.134.264,35	81.834.264,35	77.226.200,93
1110108000 - 82 Mant. y Obras Red Vial Pcial.	61.833.585,29	0,00	57.701.073,47	57.701.073,47	57.701.073,47
1110108000 - 83 Mantenimiento y Obras de Red Vial Huaguélén	17.015.209,82	0,00	7.534.487,67	7.534.487,67	7.534.487,67
1110109000 - 90 Administración de Justicia Municipal	17.097.666,13	0,00	16.708.034,72	16.708.034,72	16.708.034,72
1110111000 - 16 Políticas de Promoción Cultural y Educación	31.151.530,85	0,00	30.500.280,74	30.500.280,74	29.022.840,78
1110115000 - 24 Servicio de Faena	30.288.465,23	0,00	29.828.871,72	29.828.871,72	29.621.372,03
1110115000 - 25 Industria y Agro	9.911.458,95	0,00	9.570.364,28	9.570.364,28	9.570.364,28
1110115000 - 27 Oficina de Empleo	7.009.489,88	0,00	6.743.559,14	6.743.559,14	6.716.559,14
1110115000 - 28 Explotacion Agricola	0,00	0,00	0,00	0,00	0,00
1110115000 - 29 Medio Ambiente	7.462.529,81	0,00	7.209.428,23	7.209.428,23	6.661.009,95
1110115000 - 31 Emprendedurismo y Capacitación	17.846,03	0,00	17.846,03	17.846,03	17.846,03
1110115000 - 32 F.Rot.Microcredito Ec. Social -Ord. 6674	5.781.169,00	0,00	5.781.169,00	5.781.169,00	5.781.169,00
1110115000 - 33 Fondo Economia Social y entrenamiento para el tr	2.722.873,68	0,00	2.679.102,00	2.679.102,00	2.367.102,00
1110115000 - 35 Planta Reciclado C. Suárez	40.029.518,10	0,00	38.412.871,03	38.412.871,03	37.554.863,24
1110115000 - 36 Ec. Social y Agricultura Familiar	8.619.082,24	0,00	8.144.927,01	8.144.927,01	8.144.927,01
1110116000 - 52 Direccion de Política de Genero	28.564.919,99	0,00	27.612.243,26	27.612.243,26	27.493.963,45
1110116000 - 53 Serv. Local de Prom. y Protección Derechos del Ni	20.061.855,12	0,00	19.396.171,68	19.396.171,68	19.396.171,68
1110116000 - 55 Desarrollo Social	207.575.770,94	0,00	202.279.858,13	202.279.858,13	195.184.762,97
1110116000 - 57 Política Social y Desarrollo	5.525.332,41	0,00	5.477.309,71	5.477.309,71	5.432.920,10
1110116000 - 60 Niñez y Adolescencia	48.673.286,50	0,00	44.971.210,00	44.971.210,00	44.637.270,96
Actividades Centrales	803.628.127,55	0,00	764.779.053,01	764.779.053,01	757.404.141,53
Partidas no asignables a programas	106.610.056,95	0,00	106.433.278,34	106.433.278,34	106.433.278,34
Total Departamento Ejecutivo	6.047.174.012,51	0,00	5.618.096.087,86	5.560.124.812,91	5.443.044.433,94
H.C.D.					
Actividades Centrales	78.672.933,67	0,00	76.338.636,24	76.338.636,24	76.158.636,24
Total H.C.D.	78.672.933,67	0,00	76.338.636,24	76.338.636,24	76.158.636,24
Total General	6.125.846.946,18	0,00	5.694.434.724,10	5.636.463.449,15	5.519.203.070,18

Municipalidad de
Coronel Suarez**SITUACIÓN ECONOMICO-FINANCIERA**

13/03/2023 06:56

Del 03/01/2022 al 30/12/2022

(Excluidos movimientos de cierre)

Ejercicio: 2022

Movimientos de Tesorería	Importe	Estado de Situación Patrimonial	Saldo
Saldo Inicial:	450.474.912,64	100000000 ACTIVO	2.593.009.697,18
Ingresos del Período:	6.414.118.688,44	110000000 ACTIVO CORRIENTE	975.574.417,40
Ingresos de Ajustes Contables:	855.917.073,72	120000000 ACTIVO NO CORRIENTE	1.617.435.279,78
Gastos del Período:	6.182.692.927,79	200000000 PASIVO	-389.178.101,26
Egresos de Ajustes Contables:	854.654.169,45	210000000 PASIVO CORRIENTE	-317.628.036,95
Saldo final:	683.163.577,56	220000000 PASIVO NO CORRIENTE	-71.550.064,31
Demostración del Saldo		300000000 PATRIMONIO	-2.203.831.595,92
111210101 RECURSOS ORDINARIOS C.SUAREZ	21.646.791,81	310000000 PATRIMONIO PUBLICO	-2.203.831.595,92
111210102 RECURSOS ORDINARIOS HUANGUELEN	1.379.839,16	311000000 Capital fiscal	-20.685.888,88
111210103 HOSPITAL MUNICIPAL C.SUAREZ	1.904.983,64	312000000 Resultados de la cuenta corriente	-2.183.145.707,04
111210104 HOSPITAL MUNICIPAL HUANGUELEN	853.948,87	312100000 Resultados de ejercicios anteriores	-1.322.522.500,61
111210105 DELEG.VILLA LA ARCADIA	744.345,74	312200000 Resultado del ejercicio	-952.247.261,32
111220101 RECURSOS AFECTADOS	306.918.075,55	312300000 Resultados afectados a construcción de bienes de dominio público	91.624.054,89
111220102 JARDINES MATERNALES	2.056.269,64		
111220104 FONDO SOLIDARIO PROVINCIAL	128.078,96		
111220106 FONDO ROTATORIO AGROPECUARIO	626.482,08		
111220107 PLAN NACER	944.243,97		
111220109 FONDO EDUCATIVO LEY 14393	95.554.079,41		
111220111 FDO.MPAL.FORT.SEGURIDAD Y SERV.	16.996.372,67		
111220206 PLAN AHI	33.136.794,22		
111230101 FONDO CUENTAS DE TERCEROS	200.237.171,84		
111290401 Letras del Tesoro Pcia. de Bs.AS.	36.100,00		
Total Disponibilidades:	683.163.577,56		
	683.163.577,56		

Resultado Artículo 44	Importe
Recursos Corrientes y de Capital PERCIBIDO	5.655.374.427,81
Gastos Corrientes y de Capital DEVENGADO	5.486.490.922,40
RESULTADO DEL ART. 43	168.883.505,41
Ingresos por endeudamiento aprobado	0,00
Saldos de Caja y Bancos al cierre del ejercicio anterior (Recursos Ordinarios)	346.624.561,95
Servicios de la deuda	105.088.818,34
RESULTADO DEL ART. 44	410.419.249,02



SITUACIÓN ECONÓMICO-FINANCIERA

13/03/2023 06:56

Municipalidad de
Coronel Suárez

Del 03/01/2022 al 30/12/2022

(Excluidos movimientos de cierre)

Ejercicio: 2022

Evolución de las principales metas de programas	Programado en el año	Programado Ene-Dic 2022	Ejecutado Ene-Dic 2022	Diferencia
Departamento Ejecutivo				
1110101000 16 Transferencias a Entidades				
49 Otorgar Subsidios a Entidades (Subsidios Otorgados)	80	80	103	23
1110101000 18 Subsecretaría Relaciones Institucionales y Comunitarias				
79 Charlas Informativas en Instituciones (Charlas Informativas realizadas)	240	120	60	-60
1110101000 19 Subsecretaría Legal y Técnica				
120 Diligenciamiento de Oficios (Diligenciamientos efectuados)	15	0	0	0
121 Contest. de Demandas (Demandas Contestadas)	10	0	0	0
122 Inicio de Apremios (Apremios Iniciados)	200	0	0	0
123 Inicio de Juicios (Juicios Iniciados)	10	0	0	0
1110101000 20 Banda Municipal Bartolome Meier				
131 Actos Realizados (cantidad de actos)	30	32	12	-20
1110101000 21 Esc. Form.niños y Jovenes Banda Municipal				
132 Alumnos para futura Banda Municipal (cantidad de alumnos)	40	40	30	-10
1110101000 22 Inst. Vivienda Municipal				
13 Servicios de Asistencia Social a Carentes (Personas Asistidas)	1.200	1.200	1.000	-200
17 Otorgar Ayudas en Vivienda (Ayudas otorgadas mejoramiento en vivienda)	800	800	600	-200
61 Otorgamiento de Subsidios a Entidades (Subsidios Otorgados)	200	200	140	-60
73 Brindar Servicio de asistencia y atención en vivienda (Personas Asistidas)	1.800	1.800	1.350	-450
1110102000 27 Consejo Municipal de Adultos Mayores				
3 Realizar Eventos (Eventos Realizados)	80	80	80	0
34 Participación Cultural en Juegos Bs. As. (Cantidad de Participantes)	25	25	25	0
35 Participación Deportiva en Juegos Bs. As. (Cantidad de Participantes)	70	70	70	0
68 Gestión de Políticas Educativas (Horas Cátedras Dictadas.-)	20.000	20.000	20.000	0
1110102000 28 Actividades Recreativas Balneario				
3 Realizar Eventos (Cantidad de Participantes)	50.000	30.000	0	-30.000
1110102000 29 Política Dep.y Recreación				
3 Realizar Eventos (Cantidad de Participantes)	80.000	80.025	65.025	-15.000
35 Participación Deportiva en Juegos Bs. As. (Cantidad de Participantes)	10.000	10.000	9.500	-500
4 Organizar Torneos y Ligas Deportivas (Torneos y Ligas Organizadas)	450	485	448	-37
1110102000 30 Area Joven				
3 Realizar Eventos (Cantidad de Participantes)	20	5	0	-5
86 Talleres Educativos (Cantidad de Participantes)	1.000	250	0	-250
97 Realizar jornadas de capacitación (Cantidad de Participantes)	300	75	0	-75
1110103000 26 Seguridad				
51 Fizcalización Delitos (Denuncias Recibidas)	600	600	545	-55
52 Prevención de Delitos (Denuncias Telefonicas Atendidas)	460	460	447	-13
97 Realizar jornadas de capacitación (Jornadas Realizadas)	2	2	0	-2
1110105000 51 Hospital Municipal de Coronel Suárez				
10 Atención de Pacientes Ambulatorios (Consulta Médica)	81.000	0	0	0
10 Atención de Pacientes Ambulatorios (ecodoppler)	1.840	0	0	0
10 Atención de Pacientes Ambulatorios (ecografía)	2.120	0	0	0
10 Atención de Pacientes Ambulatorios (Estudios Histopatologicos)	1.400	0	0	0
10 Atención de Pacientes Ambulatorios (Laboratorio)	48.000	0	0	0
10 Atención de Pacientes Ambulatorios (Mamografías)	600	0	0	0
10 Atención de Pacientes Ambulatorios (Radiología)	13.000	0	0	0
10 Atención de Pacientes Ambulatorios (Tomografías)	2.520	0	0	0
10 Atención de Pacientes Ambulatorios (Traslados Ambulancia L.D)	95	0	0	0
9 Atención de Pacientes Internados (Alimentacion y Dietoterapia)	89.634	0	0	0
9 Atención de Pacientes Internados (Cesarias y Partos Realizados)	270	0	0	0
9 Atención de Pacientes Internados (Cirugías Realizadas)	1.420	0	0	0
9 Atención de Pacientes Internados (Paciente Internado)	16.500	0	0	0
9 Atención de Pacientes Internados (Tranfusiones)	430	0	0	0
9 Atención de Pacientes Internados (Vacunas Aplicadas)	16.500	0	0	0
1110105000 52 Hospital Municipal de Huanguelén				
10 Atención de Pacientes Ambulatorios (Consulta Médica)	20.000	19.000	15.673	-3.327
10 Atención de Pacientes Ambulatorios (Personas Asistidas)	4.000	3.879	4.093	214
10 Atención de Pacientes Ambulatorios (Personas Asistidas en Atención Primaria)	2.300	2.370	2.619	249
10 Atención de Pacientes Ambulatorios (Radiología)	4.000	3.800	3.272	-528
10 Atención de Pacientes Ambulatorios (Traslados Auto Salud)	200	210	266	56
10 Atención de Pacientes Ambulatorios (Vacunas Aplicadas)	7.000	7.400	5.239	-2.161
9 Atención de Pacientes Internados (Alimentación y Dietoterapia)	16.000	15.000	10.521	-4.479
9 Atención de Pacientes Internados (Cesarias y Partos Realizados)	15	14	1	-13
9 Atención de Pacientes Internados (Cirugías Realizadas)	170	170	169	-1
9 Atención de Pacientes Internados (Laboratorio)	9.000	8.100	6.422	-1.678
9 Atención de Pacientes Internados (Paciente Internado)	900	900	780	-120
9 Atención de Pacientes Internados (Tranfusiones)	70	60	21	-39
9 Atención de Pacientes Internados (Traslados Ambulancia L.D)	900	880	745	-135



Municipalidad de
Coronel Suarez

R.A.F.A.M.

Hoja: 5 de 7

SITUACIÓN ECONÓMICO-FINANCIERA

13/03/2023 06:56

Del 03/01/2022 al 30/12/2022

(Excluidos movimientos de cierre)

Ejercicio: 2022

Evolución de las principales metas de programas	Programado en el año	Programado Ene-Dic 2022	Ejecutado Ene-Dic 2022	Diferencia
1110105000 53 Atención Primaria de la Salud				
10 Atención de Pacientes Ambulatorios (Consulta Médica)	47.000	0	0	0
10 Atención de Pacientes Ambulatorios (Traslados Auto Salud)	120	0	0	0
10 Atención de Pacientes Ambulatorios (Vacunas Aplicadas)	10.000	0	0	0
1110105000 54 Control Bromatológico				
107 Cursos de Manipulación de Alimentos (Cursos Dictados)	30	0	0	0
38 Efectuar Análisis Bromatológicos (Análisis Bromatológicos Realizados)	800	0	0	0
78 Control e Inspección Ambiental (Inspección realizada)	700	0	0	0
8 Control e Inspección de Comercios (Comercio inspeccionado)	3.500	0	0	0
80 Inspección Bromatológica de la Introducción y Distribución de Alimentos (Inspección realizada)	21.000	0	0	0
81 Habil. de Comercios e Industrias (Inspección realizada)	500	0	0	0
1110105000 61 Servicio Hogar de Ancianos Domingo Goñi				
19 Servicio de Atención Residentes Tercera Edad (Asistencia Alimentaria (Raciones otorgadas))	51.000	51.000	38.250	-12.750
1110105000 62 Consejo Municipal p/personas con Discapacidad				
10 Atención de Pacientes Ambulatorios (CUD)	700	360	157	-203
10 Atención de Pacientes Ambulatorios (Traslados Combi Discapacidad)	400	384	241	-143
1110106000 62 Servicio de Alumbrado Público				
42 Efectuar Mantenimiento del Alumbrado Público (luminarias repuestas)	1.200	1.200	1.200	0
1110106000 63 Servicios Sanitarios				
109 Reparacion Servicios Sanitarios (Reparacion Bombas Cloacales)	4	4	4	0
109 Reparacion Servicios Sanitarios (Reparacion Camaras Cloacales)	50	50	50	0
109 Reparacion Servicios Sanitarios (Reparacion de tapas de Camaras Cloacales)	50	50	50	0
21 Prestación y Mantenimiento de Servicio de Agua Corriente (Cambio y Colocación de Medidores)	200	200	200	0
21 Prestación y Mantenimiento de Servicio de Agua Corriente (Conexiones Realizadas)	120	120	120	0
21 Prestación y Mantenimiento de Servicio de Agua Corriente (Reparaciones Realizadas)	1.200	1.200	1.200	0
1110106000 64 Vialidad Urbana				
22 Brindar tratamiento en Calles Pavimentadas (Toneladas utilizadas)	180	180	180	0
1110106000 65 Obras de Infraestructura Urbana				
124 Ampliar red de gas (Metros Lineales)	2.000	2.000	2.000	0
1110106000 66 Prog. Viviendas				
125 Realizar obras de viviendas (Unidades finalizadas)	78	78	78	0
1110106000 67 Obras Varias				
126 Realizar diferentes obras de ampliación y refacción en Hospital (Unidades finalizadas)	100	100	100	0
1110107000 71 Mantenimiento y Conservación de Espacios Verdes Públicos				
59 Mantenimiento Espacios Verdes (Hectareas Mantenidas)	3.281	3.281	2.930	-351
1110107000 72 Mantenimiento y Conservación de la Vía Pública				
1 Brindar el Servicio de Riego (Cuadras Regadas(frecuencia))	268.400	268.400	244.695	-23.705
2 Brindar el Servicio de Barrido (Cuadras Barridas(frecuencia))	32.400	32.400	24.790	-7.610
27 Servicio de Mantenimiento y Conservación de la Vía Pública (Calles Mantenidas(frecuencia))	38.400	38.400	31.890	-6.510
1110107000 73 Servicios de Recolección y Disposición de Residuos Sólidos Urbanos				
0 Brindar el Servicio de Recolección de Residuos (Cuadras Recolectadas (frecuencia))	272.880	272.880	260.125	-12.755
1110107000 74 Servicios de Inhumaciones y Exhumaciones				
46 Brindar el Servicio de Inhumaciones y Exhumaciones (Servicios efectuados de inhumación y exhumación)	240	240	163	-77
1110107000 75 Servicios Públicos en Delegaciones Municipales				
0 Brindar el Servicio de Recolección de Residuos (Cuadras Recolectadas (frecuencia))	214.464	214.464	202.293	-12.171
1 Brindar el Servicio de Riego (Cuadras Regadas(frecuencia))	287.400	287.400	259.090	-28.310
27 Servicio de Mantenimiento y Conservación de la Vía Pública (Calles Mantenidas(frecuencia))	28.944	28.944	24.280	-4.664
46 Brindar el Servicio de Inhumaciones y Exhumaciones (Servicios efectuados de inhumación y exhumación)	200	200	172	-28
59 Mantenimiento Espacios Verdes (Hectareas Mantenidas)	2.550	2.550	2.290	-260
1110107000 78 Vivero Municipal				
0 Brindar el Servicio de Recolección de Residuos (Cuadras Recolectadas (frecuencia))	0	0	0	0
72 Forestación Espacios Verdes (Ejemplares Producidos)	10.000	10.000	4.000	-6.000



SITUACIÓN ECONÓMICO-FINANCIERA

13/03/2023 06:56

Municipalidad de
Coronel Suarez

Del 03/01/2022 al 30/12/2022

(Excluidos movimientos de cierre)

Ejercicio: 2022

Evolución de las principales metas de programas	Programado en el año	Programado Ene-Dic 2022	Ejecutado Ene-Dic 2022	Diferencia
1110107000 80 Perra				
58 Atención Animales en Perra (Raciones de alimentos otorgadas)	32.940	32.940	33.150	210
87 Brind. Servicio de castración (Castraciones efectuadas)	1.320	1.320	2.076	756
88 Brindar Serv. Vacunación Antirrábica (Vacunas Antirrábicas Aplicadas)	3.000	3.000	3.071	71
1110107000 82 Desarrollo Forestal				
134 Atención de reclamos por arbolado (Reclamos por arbolado recibidos)	200	200	272	72
1110108000 81 Mantenimiento y Obras de Red Vial Municipal				
30 Repaso y Movimiento de Suelos (Kilometro repasado)	1.750	1.750	1.650	-100
31 Construcción de Alcantarillas (Alcantarilla colocada)	15	15	13	-2
53 Alteos Caminos (Metro Cúbico)	50.000	50.000	35.000	-15.000
55 Entoscados Caminos (Metro Cúbico)	5.000	5.000	3.000	-2.000
1110108000 82 Mant. y Obras Red Vial Pcial.				
30 Repaso y Movimiento de Suelos (Kilometro repasado)	450	450	360	-90
31 Construcción de Alcantarillas (Alcantarilla colocada)	5	5	13	8
53 Alteos Caminos (Servicios en Tierras realizados)	8.000	8.000	8.000	0
55 Entoscados Caminos (Servicios en Tierras realizados)	1.000	1.000	0	-1.000
1110108000 83 Mantenimiento y Obras de Red Vial Huanguelén				
30 Repaso y Movimiento de Suelos (Kilometro repasado)	300	300	270	-30
31 Construcción de Alcantarillas (Alcantarilla colocada)	15	8	10	2
53 Alteos Caminos (Servicios en Tierras realizados)	10.000	5.000	5.500	500
1110109000 90 Administración de Justicia Municipal				
32 Administración de Justicia Municipal (Causas con Sentencia)	2.250	2.250	1.408	-842
32 Administración de Justicia Municipal (Causas Ingresadas)	1.800	1.800	1.263	-537
1110111000 16 Políticas de Promoción Cultural y Educación				
34 Participación Cultural en Juegos Bs. As. (Cantidad de actividades realizadas)	5	5	5	0
62 Realización de diversas actividades culturales, recreativas y musicales (Cantidad de actividades realizadas)	250	250	201	-49
63 Fomentar el Desarrollo de Artistas y Entidades Locales (Cantidad de Artistas beneficiados)	250	200	403	203
65 Creación y Mantenimiento de Entidades Culturales (Entidades Culturales Beneficiadas)	50	30	64	34
68 Gestión de Políticas Educativas (Horas Cátedras Dictadas.-)	1.000	900	900	0
1110115000 24 Servicio de Faena				
7 Efectuar faena en Matadero Municipal (Cabezas Faenadas (Bovinos))	1.500	1.500	1.000	-500
7 Efectuar faena en Matadero Municipal (Cabezas Faenadas (Ovinos))	300	240	160	-80
7 Efectuar faena en Matadero Municipal (Cabezas Faenadas (Porcinos))	8.000	6.000	4.000	-2.000
1110115000 25 Industria y Agro				
50 Brindar Servicio de Asistencia y Atención al Público y Empresas (Empresas Asistidas)	120	90	60	-30
1110115000 27 Oficina de Empleo				
14 Servicio de Asistencia a Desempleados (Personas Asistidas)	1.000	750	500	-250
1110115000 28 Explotacion Agricola				
98 Realizar relevamientos, diagnosticos y consultoria en las empresas (Empresas Asistidas)	150	120	80	-40
1110115000 29 Medio Ambiente				
78 Control e Inspección Ambiental (Industrias Inspeccionadas)	110	90	60	-30
79 Charlas Informativas en Instituciones (Charlas Informativas realizadas)	50	50	40	-10
1110115000 31 Emprendedurismo y Capacitación				
100 Difundir asitencia SEPYME (Activ. de difusión realizadas)	100	75	50	-25
101 Asist. Tec. emprendimientos de la economía social (Cantidad de actividades realizadas)	80	60	40	-20
18 Brindar el servicio de Asistencia (Cantidad de actividades realizadas)	80	60	40	-20
95 Realizar Jornadas Técnica de vinculación tecnológica (Jornadas Realizadas)	5	4	3	-1
97 Realizar jornadas de capacitación (Cantidad de Personas Capacitadas)	120	90	70	-20
1110115000 32 F. Rot. Microcredito Ec. Social -Ord. 6674				
118 Otorg. Microcreditos Ord. 6674 (Préstamos Gestionados)	40	30	20	-10
1110115000 33 Fondo Economía Social y entrenamiento para el trabajo				
119 Capacitacion PEL (Personas Capacitadas PEL)	20	20	20	0
1110115000 35 Planta Reciclado C. Suárez				
117 Material reciclable a comercializar en Planta (Kg. comercializados de material reciclable)	350.000	300.000	200.000	-100.000
1110115000 36 Ec. Social y Agricultura Familiar				
14 Servicio de Asistencia a Desempleados (Personas Asistidas)	100	0	0	0
1110116000 52 Direccion de Política de Genero				
18 Brindar el servicio de Asistencia (Personas Asistidas)	4.463	4.458	4.463	5

Municipalidad de
Coronel Suárez**SITUACIÓN ECONÓMICO-FINANCIERA**

13/03/2023 06:56

Del 03/01/2022 al 30/12/2022

(Excluidos movimientos de cierre)

Ejercicio: 2022

Evolución de las principales metas de programas	Programado en el año	Programado Ene-Dic 2022	Ejecutado Ene-Dic 2022	Diferencia
18 Brindar el servicio de Asistencia (Personas Asistidas ante vulnerabilidad de derechos)	1.563	1.613	1.513	-100
40 Efectuar Talleres de Autoproducción de Alimentos (Talleres realizados)	134	113	123	10
79 Charlas Informativas en Instituciones (Charlas Informativas realizadas)	170	170	127	-43
1110116000 53 Serv. Local de Prom. y Protección Derechos del Niño				
18 Brindar el servicio de Asistencia (Personas Asistidas ante vulnerabilidad de derechos)	200	200	200	0
41 Asistencia a Niños, Adolescentes y Flias. (Personas Asistidas ante vulnerabilidad de derechos)	400	400	400	0
1110116000 55 Desarrollo Social				
12 Ayudas Sociales Alimentos (Persona Asistida con Alimentos Frescos)	6.400	7.600	7.678	78
12 Ayudas Sociales Alimentos (Persona Asistida con Alimentos Secos)	12.000	12.600	12.422	-178
13 Servicios de Asistencia Social a Carenciados (Subsidios Otorgados)	12.800	12.800	11.309	-1.491
40 Efectuar Talleres de Autoproducción de Alimentos (Talleres realizados)	9	11	10	-1
1110116000 57 Política Social y Desarrollo				
71 Visitas Guiadas (Viajes Realizados)	1	1	0	-1
75 Capacitación Programa Envión (Horas Cátedras Dictadas.-)	400	400	400	0
1110116000 60 Niñez y Adolescencia				
18 Brindar el servicio de Asistencia (Personas Asistidas ante vulnerabilidad de derechos)	140	140	140	0
41 Asistencia a Niños, Adolescentes y Flias. (Asistencia Alimentaria (Raciones otorgadas))	14.400	14.400	14.400	0

Cra. María Inés Weimann
CONTADORA MUNICIPAL

Cr. Claudio A. Otero
Tesorero Interino
Municipalidad de Cnel. Suárez

Cr. Claudio Ezequiel Diez
Srío. De Hacienda
Municipalidad de Coronel Suárez

Lic. RICARDO A. MOCCERO
INTENDENTE MUNICIPAL



MEMORIA DE LA CONTADURIA

Ejercicio 2022

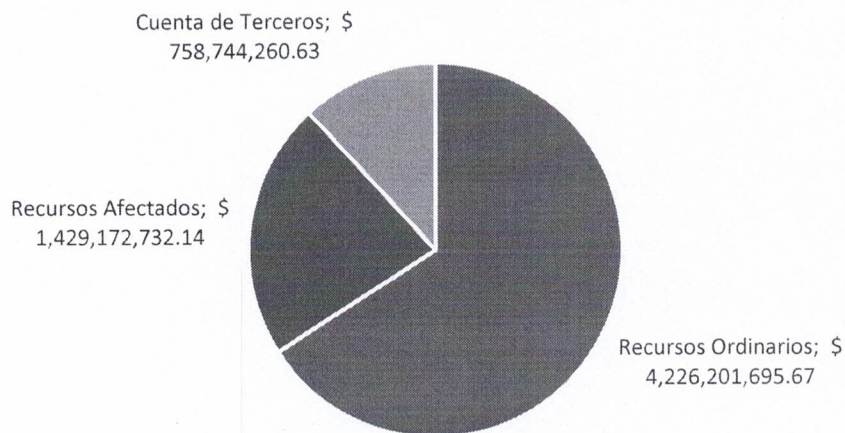
Cumplimentando las disposiciones del Reglamento de Contabilidad vigente para las Municipalidades de la Provincia de Buenos Aires, esta oficina elabora la siguiente MEMORIA ECONOMICA-FINANCIERA del movimiento operado en el Ejercicio 2022.-

1-CALCULO DE RECURSOS

Los recursos fueron estimados originalmente en la suma de \$ 3.821.886.876,48; incrementandose durante el ej. en \$ 2.303.960.069,70 ; conforme al siguiente detalle:

Monto Original			<u>\$ 3,821,886,876.48</u>
Ampliaciones:			
Inmob.Rural Mant.Caminos	\$	58,740,273.28	
Imp. Inmobiliario Rural	\$	10,286,451.43	
Imp. Ingresos Brutos	\$	3,049,307.48	
Seguro de Salud Solidario	\$	17,842,518.31	
Fondo Fort Prog Sociales	\$	11,049,942.63	
Cont. Insumos Hospitalarios	\$	44,568,847.83	
Trat. Y Disp. De Residuos	\$	5,622,912.77	
Tasa Ayuda Bomberos Voluntarios	\$	8,217,436.31	
F. Fort. Recursos Municipales	\$	29,373,825.58	
Fondo Municipal Inclusion Social	\$	5,410,513.20	
Fondo permanente Vivienda	\$	2,875,304.07	
Fondo Mant. Y Rep. Obras Viales Rur:	\$	11,460,393.49	
Fondo Educativo Ley 14393	\$	164,310,016.86	
Mrio. Desarrollo Social	\$	8,000,000.00	
Convenio con el I.N.S.S.J.P.	\$	49,769,116.30	
Trans. ENHOSA	\$	115,184,642.93	
Minist. Desarrollo Prod.	\$	6,720,000.00	
Prog. Municipios de Pie	\$	39,994,516.00	
Policia Comunal	\$	19,023,300.00	
Coparticipacion Pcial.Ley 10559	\$	666,271,215.11	
F. Especial Emerg. Educativa	\$	89,958,017.63	
Minist. Infr. Red Cloacal	\$	42,872,443.51	
Prog. Bonaerense II-Inst. Vivienda	\$	241,404,762.23	
Venta Residuos Reciclados	\$	5,253,088.79	
Rec. Afectados del Ej. Ant.	\$	346,446,578.31	
Otros	\$	300,254,645.65	
Total Ampliaciones			<u>\$ 2,303,960,069.70</u>
			<u>\$ 6,125,846,946.18</u>

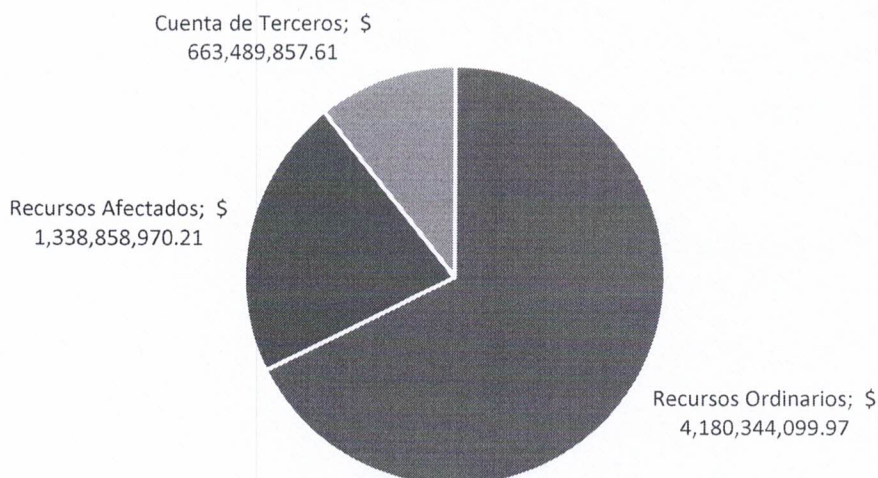
RECAUDACION OPERADA



La recaudación operada, que ascendió a \$ 6.414.118.688,44 ; corresponde a los siguientes conceptos:

Recursos Ordinarios	\$ 4,226,201,695.67
Recursos Afectados	\$ 1,429,172,732.14
Cuenta de Terceros	\$ 758,744,260.63
	<u>\$ 6,414,118,688.44</u>

PRESUPUESTO DE GASTOS



2-PRESUPUESTO DE GASTOS

Al igual que el Cálculo de Recursos, su importe original fue de \$ 3.821.886.876,48, ampliándose posteriormente hasta alcanzar la suma de \$ 6.125.846.946.18.-

El total pagado fue de \$ 6.182.692.927,79, efectivizándose de la siguiente manera:

Recursos Ordinarios	\$ 4,180,344,099.97
Recursos Afectados	\$ 1,338,858,970.21
Cuenta de Terceros	\$ 663,489,857.61
	<u>\$ 6,182,692,927.79</u>

3-MOVIMIENTO GENERAL DE FONDOS

Considerando que el saldo del Ej. 2021 que se transfirió al Ej. 2022 fue de \$ 450.474.912,64.- El saldo del Ej. 2022 queda establecido de la siguiente manera:

Saldo del Ejercicio 2020	\$ 450,474,912.64
Ingresos del Ejercicio	\$ 6,414,118,688.44
Ingresos de ajustes contables	\$ 855,917,073.72
Egresos del Ejercicio	\$ 6,182,692,927.79
Egresos de ajustes contables	\$ 854,654,169.45
Saldo del Ejercicio	<u>\$ 683,163,577.56</u>

4-CUENTAS CON AFECTACION

Las cuentas con Afectación han tenido la siguiente evolución:

Saldo del Ejercicio 2021	\$ 346,446,578.31
Ingresos del Ejercicio	\$ 1,429,172,732.14
Transferencias del Ejercicio	\$ 182,875,291.94
Egresos del Ejercicio	\$ 1,338,858,970.21
Transferencias del Ejercicio	\$ 163,200,550.73
Saldo del Ejercicio	<u>\$ 456,435,081.45</u>

5-CUENTAS DE TERCEROS

Las cuentas de terceros han tenido la siguiente evolución:

Saldo del Ejercicio 2021	\$ 103,850,350.69
Ingresos del Ejercicio	\$ 758,744,260.63
Transferencias del Ejercicio	\$ 1,262,904.33
Egresos del Ejercicio	\$ 663,489,857.61
Transferencias del Ejercicio	\$ 0.06
Saldo del Ejercicio	<u>\$ 200,367,657.98</u>

6-PASIVO

Durante el ej 2022 el Pasivo Municipal evolucionó de la siguiente evolución:

Saldo Ejercicio 2021	\$ 278,790,568.73
Deuda Consolidada	\$ 746,491.81
Deuda Flotante	\$ 13,123,733.43
Cuentas de Terceros	\$ 96,517,307.29
Saldo	<u>\$ 389,178,101.26</u>

7-ESTADO PATRIMONIAL

De los antecedentes auditados se obtiene al cierre del Ejercicio 2022 el siguiente Estado Patrimonial:

Activo	\$ 2,593,009,697.18
Pasivo	\$ 389,178,101.26
Saldo	<u>\$ 2,203,831,595.92</u>

Distribucion del Saldo Patrimonial:	
Capital Fiscal	\$ 20,685,888.88
Resultado de la Cuenta corriente	\$ 2,183,145,707.04
Saldo	<u>\$ 2,203,831,595.92</u>

8-RESULTADO FINANCIERO DEL EJERCICIO 2022

El resultado el Ejercicio 2022 se determina conforme al siguiente detalle:

Total ingresos	\$ 4,226,201,695.67
Total egresos	\$ 4,180,344,099.97
Resultado Bruto	<u>\$ 45,857,595.70</u>
Ajustes del Ejercicio	\$ -
Ajustes del Ejercicio	\$ 19,674,741.21
Deuda Flotante del ejercicio 2022	\$ 117,260,378.97
Deuda Flotante del ejercicio 2021	\$ 104,136,645.54
Ajuste deuda flotante R Afectados neto	\$ 4,295,453.68
Resultado Neto	<u>\$ 8,763,667.38</u>

9-RESULTADO ACUMULADO FINANCIERO AL CIERRE DEL EJERCICIO 2022

El resultado acumulado al cierre del Ejercicio 2022 se determina conforme al siguiente detalle:

Resultado del ejercicio 2021	\$ -70,528,660.06
Resultado del ejercicio 2022	\$ 8,763,667.38
Resultado acumulado	<u>\$ -61,764,992.68</u>

CONTADURIA
Municipalidad de Coronel Suarez
15 de Marzo de 2023.-

Cra. María Inés Weimann
CONTADORA MUNICIPAL


CALCULO DE RECURSOS		PRESUPUESTO DE GASTOS		FINANCIACION DEL CREDITO SUPLEMENTARIO	
Original	\$ 3,821,886,876.48	Original	\$ 3,821,886,876.48	Coparticipacion Pcial.Ley 10559	\$ 666,271,215.11
Ampliacion	\$ 2,303,960,069.70	Ampliacion	\$ 2,303,960,069.70	Fondo Educativo Ley 14393	\$ 164,310,016.86
Definitivo	\$ 6,125,846,946.18	Definitivo	\$ 6,125,846,946.18	Prog. Bonaerense II-Inst. Vivienda	\$ 241,404,762.23
				Rec. Afectados del Ej. Ant.	\$ 346,446,578.31
				Otros	\$ 885,527,497.19
				Total	\$ 2,303,960,069.70

RECAUDACION		GASTOS		GASTADO		DEUDA		PAGADO	
ing.Corrientes Municipales	\$ 4,815,819,818.01	Erogaciones Corrientes	\$ 4,471,518,113.73	\$ 4,471,518,113.73	\$ 92,482,676.19	\$ 4,379,035,437.54			
Ing.de Capital	\$ 839,554,609.80	Bienes de Uso	\$ 719,106,778.17	\$ 719,106,778.17	\$ 15,896,542.09	\$ 703,210,236.08			
Fuentes Financieras	\$ -	Transferencias	\$ 295,690,516.67	\$ 295,690,516.67	\$ 8,881,160.69	\$ 286,809,355.98			
Cuentas de Terceros	\$ 758,744,260.63	Activos Financieros	\$ 43,845,868.11	\$ 43,845,868.11	\$ -	\$ 43,845,868.11			
Total	\$ 6,414,118,688.44	Serv de la Deuda	\$ 105,264,332.17	\$ 105,264,332.17	\$ -	\$ 105,264,332.17			
		Otros gastos	\$ 1,037,840.30	\$ 1,037,840.30	\$ -	\$ 1,037,840.30			

Total Presupuesto	\$ 5,636,463,449.15	\$ 117,260,378.97	\$ 5,519,203,070.18
Cuentas de Terceros	\$ 663,489,857.61	\$ 663,489,857.61	\$ 663,489,857.61
	\$ 6,299,953,306.76	\$ 117,260,378.97	\$ 6,182,692,927.79

MOVIMIENTO DE FONDOS		ESTADO PATRIMONIAL		RESULTADO FINANCIERO	
Saldo de 2021	\$ 450,474,912.64	Activo	\$ 2,593,009,697.18	Percibido 2022	\$ 4,226,201,695.67
Ingresos	\$ 6,414,118,688.44	Pasivo	\$ 389,178,101.26	Pagado 2022	\$ 4,180,344,099.97
Ingresos aj.contables	\$ 1,262,904.27		\$ 2,203,831,595.92	Deuda 2022	\$ 117,260,378.97
Egresos	\$ 6,182,692,927.79			Ajustes del Ej	\$ 19,674,741.21
	\$ 683,163,577.56			Ajustes D.Flote R.A	\$ 4,295,453.68
		Patrimonio		Deuda 2021	\$ 104,136,645.54
		Capital Fiscal	\$ 20,685,888.88	Resultado Ej.2022	\$ 8,763,667.38

Afectacion del Saldo:		Resultado Ej.2021	\$ -70,528,660.06
Ctas.Afectadas	\$ 456,435,081.45	Resultado Ej.2022	\$ 8,763,667.38
Ctas. de Terceros	\$ 200,367,657.98		
Ctas.sin afectación	\$ 26,360,838.13		
Ajuste	\$ -	Resultado Acumulado	\$ -61,764,992.68
Saldo	\$ 683,163,577.56		



CONTADURIA
Cta. María Inés Weimann
CONTADORA MUNICIPAL

Municipalidad de Corneal Suarez
15 de Marzo de 2023.-