



# ESTADO DE EJECUCION DEL PRESUPUESTO DE GASTOS (POR OBJETO)

03/04/2023 13:05

Del 02/01/2023 al 31/03/2023

Municipalidad de  
Coronel Suarez

Ejercicio 2023

Objeto del Gasto	Crédito Aprobado	Modificaciones	Crédito Vigente	Preventivo	Compromiso	Devengado	Pagado	Crédito Disponible	Crédito Vig. - Devengado	Devengado no pagado
<b>1.0.0.0 - Gastos en personal</b>										
1.1.0.0 - Personal permanente	4.803.561.673,32	0,00	4.803.561.673,32	0,00	907.561.461,81	907.561.461,81	785.969.392,17	3.896.000.211,51	3.896.000.211,51	121.592.069,64
1.2.0.0 - Personal temporario	278.440.182,22	0,00	278.440.182,22	0,00	76.329.108,57	76.329.108,57	68.342.423,54	202.111.073,65	202.111.073,65	7.986.685,03
1.3.0.0 - Servicios extraordinarios	176.200.628,62	0,00	176.200.628,62	0,00	62.211.566,54	62.211.566,54	61.957.686,54	113.989.062,08	113.989.062,08	253.880,00
1.4.0.0 - Asignaciones familiares	64.867.957,58	0,00	64.867.957,58	0,00	23.786.307,00	23.786.307,00	23.786.307,00	41.081.650,58	41.081.650,58	0,00
1.5.0.0 - Asistencia social al personal	0,00	0,00	0,00	0,00	4.838.996,63	4.838.996,63	4.838.996,63	-4.838.996,63	-4.838.996,63	0,00
<b>Total Gastos en personal</b>	<b>5.323.070.441,74</b>	<b>0,00</b>	<b>5.323.070.441,74</b>	<b>0,00</b>	<b>1.074.727.440,55</b>	<b>1.074.727.440,55</b>	<b>944.894.805,88</b>	<b>4.248.343.001,19</b>	<b>4.248.343.001,19</b>	<b>129.832.634,67</b>
<b>2.0.0.0 - Bienes de consumo</b>										
2.1.0.0 - Productos alimenticios agropecuarios y forestales	56.381.895,00	0,00	56.381.895,00	963.645,72	33.018.085,57	12.485.666,11	6.911.324,23	22.400.163,71	43.896.228,89	5.574.341,88
2.2.0.0 - Textiles y vestuario	42.816.645,00	0,00	42.816.645,00	1.348.446,64	27.623.503,26	12.445.536,44	2.842.300,00	13.844.695,10	30.371.108,56	9.603.236,44
2.3.0.0 - Productos de papel, cartón e impresos	28.255.564,47	0,00	28.255.564,47	3.994.409,20	9.361.085,08	8.384.189,90	6.329.602,92	14.900.070,19	19.871.374,57	2.054.586,98
2.4.0.0 - Productos de cuero y caucho	68.544.990,00	0,00	68.544.990,00	21.145.335,00	22.591.061,91	18.206.226,72	13.938.123,44	24.808.593,09	50.338.763,28	4.268.103,28
2.5.0.0 - Productos químicos, combustibles y lubricantes	483.116.494,64	0,00	483.116.494,64	40.785.310,80	141.042.867,39	96.756.695,14	60.155.376,52	301.288.316,45	386.359.799,50	36.601.318,62
2.6.0.0 - Productos de minerales no metálicos	41.022.605,00	0,00	41.022.605,00	3.995.700,00	3.972.179,55	3.326.715,64	1.540.291,92	33.054.725,45	37.695.889,36	1.786.423,72
2.7.0.0 - productos metálicos	43.117.969,05	0,00	43.117.969,05	2.628.845,28	14.448.644,97	12.553.690,68	9.395.251,94	26.040.478,80	30.564.278,37	3.158.438,74
2.8.0.0 - Minerales	1.153.200,00	0,00	1.153.200,00	1.853.705,00	3.902.777,70	2.879.722,70	2.754.564,60	-4.603.282,70	-1.726.522,70	125.158,10
2.9.0.0 - Otros bienes de consumo	240.308.875,46	0,00	240.308.875,46	20.070.810,69	105.045.195,23	65.571.164,65	24.889.432,18	115.192.869,54	174.737.710,81	40.681.732,47
<b>Total Bienes de consumo</b>	<b>1.004.718.238,62</b>	<b>0,00</b>	<b>1.004.718.238,62</b>	<b>96.786.208,33</b>	<b>361.005.400,66</b>	<b>232.609.607,98</b>	<b>128.756.267,75</b>	<b>546.926.629,63</b>	<b>772.108.630,64</b>	<b>103.853.340,23</b>
<b>3.0.0.0 - Servicios no personales</b>										
3.1.0.0 - Servicios básicos	138.118.576,25	0,00	138.118.576,25	842.046,48	28.260.404,25	27.686.991,64	24.186.316,62	109.016.125,52	110.431.584,61	3.500.675,02
3.2.0.0 - Alquileres y derechos	133.310.500,00	0,00	133.310.500,00	722.639,29	54.882.642,60	53.098.785,42	52.751.068,42	77.705.218,11	80.211.714,58	347.717,00
3.3.0.0 - Mantenimiento, reparación y limpieza	173.999.132,90	0,00	173.999.132,90	5.620.937,99	56.057.506,77	36.514.610,14	22.104.324,78	112.320.688,14	137.484.522,76	14.410.285,36
3.4.0.0 - Servicios técnicos y profesionales	41.667.945,73	0,00	41.667.945,73	3.641.942,19	17.246.587,74	10.551.156,90	5.521.777,56	20.779.415,80	31.116.788,83	5.029.379,34
3.5.0.0 - Servicios comerciales y financieros	57.507.023,76	0,00	57.507.023,76	3.201.990,92	27.351.958,41	17.152.469,52	15.009.310,97	26.953.074,43	40.354.554,24	2.143.158,55
3.6.0.0 - Publicidad y propaganda	6.199.000,00	0,00	6.199.000,00	0,00	2.719.456,00	1.572.228,00	525.114,00	3.479.544,00	4.626.772,00	1.047.114,00
3.7.0.0 - Pasajes y viáticos	22.937.677,00	0,00	22.937.677,00	0,00	15.136.582,06	15.136.582,06	15.089.525,06	7.801.094,94	7.801.094,94	47.057,00



# ESTADO DE EJECUCION DEL PRESUPUESTO DE GASTOS

## (POR OBJETO)

03/04/2023 13:05

Municipalidad de  
Coronel Suarez

Del 02/01/2023 al 31/03/2023

Ejercicio 2023

Objeto del Gasto	Crédito Aprobado	Modificaciones	Crédito Vigente	Preventivo	Compromiso	Devengado	Pagado	Crédito Disponible	Crédito Vig. - Devengado	Devengado no pagado
3.8.0.0 - Impuestos, derechos y tasas	23.037.760,87	0,00	23.037.760,87	70.210,00	3.014.005,61	2.626.220,11	2.411.620,70	19.953.543,26	20.411.540,76	214.599,41
3.9.0.0 - Otros servicios	43.688.451,00	0,00	43.688.451,00	0,00	32.831.507,66	19.000.424,98	14.390.876,07	10.856.943,34	24.688.026,02	4.609.548,91
<b>Total Servicios no personales</b>	<b>640.466.067,51</b>	<b>0,00</b>	<b>640.466.067,51</b>	<b>14.099.766,87</b>	<b>237.500.651,10</b>	<b>183.339.468,77</b>	<b>151.989.934,18</b>	<b>388.865.649,54</b>	<b>457.126.598,74</b>	<b>31.349.534,59</b>
<b>4.0.0.0 - Bienes de uso</b>										
4.1.0.0 - Bienes preexistentes	14.000.000,00	0,00	14.000.000,00	0,00	0,00	0,00	0,00	14.000.000,00	14.000.000,00	0,00
4.2.0.0 - Construcciones	48.452.747,56	0,00	48.452.747,56	801.000,00	231.466.720,92	222.813.829,25	222.813.829,25	-183.814.973,36	-174.361.081,69	0,00
4.3.0.0 - Maquinaria y equipo	182.996.521,77	0,00	182.996.521,77	19.748.687,58	100.198.335,87	83.069.194,66	73.819.121,08	63.049.498,32	99.927.327,11	9.250.073,58
4.4.0.0 - Equipo de seguridad	0,00	0,00	0,00	10.016.000,00	0,00	0,00	0,00	-10.016.000,00	0,00	0,00
4.6.0.0 - Obras de arte	286.000,00	0,00	286.000,00	0,00	0,00	0,00	0,00	286.000,00	286.000,00	0,00
4.8.0.0 - Activos intangibles	0,00	0,00	0,00	0,00	0,00	0,00	0,00	0,00	0,00	0,00
<b>Total Bienes de uso</b>	<b>245.735.269,33</b>	<b>0,00</b>	<b>245.735.269,33</b>	<b>30.565.687,58</b>	<b>331.665.056,79</b>	<b>305.883.023,91</b>	<b>296.632.950,33</b>	<b>-116.495.475,04</b>	<b>-60.147.754,58</b>	<b>9.250.073,58</b>
<b>5.0.0.0 - Transferencias</b>										
5.1.0.0 - Transferencias al sector privado para financiar gastos corrientes	175.395.100,00	0,00	175.395.100,00	4.618.865,00	74.301.816,20	49.232.024,95	33.588.010,28	96.474.418,80	126.163.075,05	15.644.014,67
5.2.0.0 - Transferencias al sector privado para financiar gastos de capital	12.100.000,00	0,00	12.100.000,00	0,00	81.164.607,04	81.164.607,02	80.188.538,21	-69.064.607,04	-69.064.607,02	976.068,81
5.3.0.0 - Transferencias al Sector Público Nacional, al Sector Público Provincial y al Sector Público Municipal para financiar gastos corrientes	3.850.000,00	0,00	3.850.000,00	0,00	6.108.647,54	6.108.647,54	6.108.647,54	-2.258.647,54	-2.258.647,54	0,00
<b>Total Transferencias</b>	<b>191.345.100,00</b>	<b>0,00</b>	<b>191.345.100,00</b>	<b>4.618.865,00</b>	<b>161.575.070,78</b>	<b>136.505.279,51</b>	<b>119.885.196,03</b>	<b>25.151.164,22</b>	<b>54.839.820,49</b>	<b>16.620.083,48</b>
<b>6.0.0.0 - Activos financieros</b>										
6.3.0.0 - Prestamos a largo plazo	70.000.000,00	0,00	70.000.000,00	0,00	18.760.875,68	18.760.875,68	18.760.875,68	51.239.124,32	51.239.124,32	0,00
<b>Total Activos financieros</b>	<b>70.000.000,00</b>	<b>0,00</b>	<b>70.000.000,00</b>	<b>0,00</b>	<b>18.760.875,68</b>	<b>18.760.875,68</b>	<b>18.760.875,68</b>	<b>51.239.124,32</b>	<b>51.239.124,32</b>	<b>0,00</b>
<b>7.0.0.0 - Servicio de la deuda y disminución de otros pasivos</b>										
7.1.0.0 - Servicio de la deuda interna	4.933.600,00	0,00	4.933.600,00	0,00	4.339,61	4.339,61	4.339,61	4.929.260,39	4.929.260,39	0,00
7.6.0.0 - Disminución de cuentas y documentos a pagar	90.500.000,00	0,00	90.500.000,00	0,00	119.451.295,71	119.451.295,71	119.031.219,21	-28.951.295,71	-28.951.295,71	420.076,50



R.A.F.A.M.

# ESTADO DE EJECUCION DEL PRESUPUESTO DE GASTOS (POR OBJETO)

Del 02/01/2023 al 31/03/2023


Hoja: 3 de 3


03/04/2023 13:05


Ejercicio 2023

Municipalidad de  
Coronel Suarez

Objeto del Gasto	Crédito Aprobado	Modificaciones	Crédito Vigente	Preventivo	Compromiso	Devengado	Pagado	Crédito Disponible	Crédito Vig. - Devengado	Devengado no pagado
Total Servicio de la deuda y disminución de otros pasivos	95.433.600,00	0,00	95.433.600,00	0,00	119.455.635,32	119.455.635,32	119.035.558,82	-24.022.035,32	-24.022.035,32	420.076,50
<b>8.0.0.0 - Otros gastos</b>										
8.5.0.0 - Disminución del patrimonio	0,00	0,00	0,00	0,00	2.940.447,56	2.940.447,56	2.940.447,56	-2.940.447,56	-2.940.447,56	0,00
<b>Total Otros gastos</b>	0,00	0,00	0,00	0,00	2.940.447,56	2.940.447,56	2.940.447,56	-2.940.447,56	-2.940.447,56	0,00
<b>TOTALES GENERALES</b>	7.570.768.717,20	0,00	7.570.768.717,20	146.070.527,78	2.307.630.578,44	2.074.221.779,28	1.782.896.036,23	5.117.067.610,98	5.496.546.937,92	291.325.743,05

  
**CITA MARIA EUGENIA MARCHETTINI**  
 Tesorera  
 Municipalidad de Coronel Suarez

  
**Cr. Claudio Ezequiel L. Srío. De Hacienda**  
 Municipalidad de Coronel Suarez

  
**LIC. RICARDO A. MOCCERO**  
 INTENDENTE MUNICIPAL