



ESTADO DE EJECUCION DEL PRESUPUESTO DE GASTOS (POR OBJETO)

04/07/2023 12:29

Ejercicio 2023

Municipalidad de
Coronel Suarez

Del 02/01/2023 al 30/06/2023

Objeto del Gasto	Crédito Aprobado	Modificaciones	Crédito Vigente	Preventivo	Compromiso	Devengado	Pagado	Crédito Disponible	Crédito Vig. - Devengado	Devengado no pagado
1.0.0.0 - Gastos en personal										
1.1.0.0 - Personal permanente	4.803.561.673,32	44.076,21	4.803.605.749,53	0,00	2.239.251.725,27	2.239.251.725,27	2.156.844.086,43	2.564.354.024,26	2.564.354.024,26	82.407.638,84
1.2.0.0 - Personal temporario	278.440.182,22	0,00	278.440.182,22	0,00	183.017.363,59	183.017.363,59	176.216.171,42	95.422.818,63	95.422.818,63	6.801.192,17
1.3.0.0 - Servicios extraordinarios	176.200.628,62	0,00	176.200.628,62	0,00	130.544.804,95	130.544.804,95	130.238.232,81	45.655.823,67	45.655.823,67	306.572,14
1.4.0.0 - Asignaciones familiares	64.867.957,58	0,00	64.867.957,58	0,00	47.049.823,00	47.049.823,00	47.049.823,00	17.818.134,58	17.818.134,58	0,00
1.5.0.0 - Asistencia social al personal	0,00	0,00	0,00	0,00	8.036.978,92	8.036.978,92	8.036.978,92	-8.036.978,92	-8.036.978,92	0,00
Total Gastos en personal	5.323.070.441,74	44.076,21	5.323.114.517,95	0,00	2.607.900.695,73	2.607.900.695,73	2.518.385.292,58	2.715.213.822,22	2.715.213.822,22	89.515.403,15
2.0.0.0 - Bienes de consumo										
2.1.0.0 - Productos alimenticios agropecuarios y forestales	56.381.895,00	2.233.752,42	58.615.647,42	902.379,14	65.071.365,22	37.247.755,90	27.513.018,05	-7.358.096,94	21.367.891,52	9.734.737,85
2.2.0.0 - Textiles y vestuario	42.816.645,00	15.469.065,96	58.285.710,96	921.260,48	54.779.009,87	48.872.033,17	46.329.311,86	2.585.440,61	9.413.677,79	2.542.721,31
2.3.0.0 - Productos de papel, cartón e impresos	28.255.564,47	6.744.811,84	35.000.376,31	9.544.569,68	20.523.918,32	17.946.981,68	13.128.524,02	4.931.888,31	17.053.394,63	4.818.457,66
2.4.0.0 - Productos de cuero y caucho	68.544.990,00	8.134.549,54	76.679.539,54	6.317.824,00	39.020.757,99	37.174.949,95	33.209.044,09	31.340.957,55	39.504.589,59	3.965.905,86
2.5.0.0 - Productos quimicos, combustibles y lubricantes	483.116.494,64	25.161.247,12	508.277.741,76	53.855.832,68	288.674.266,45	234.695.676,19	193.468.128,37	165.747.642,63	273.582.065,57	41.227.547,82
2.6.0.0 - Productos de minerales no metálicos	41.022.605,00	268.257,85	41.290.862,85	1.845.702,85	12.837.401,56	11.230.803,73	9.282.641,55	26.607.758,44	30.060.059,12	1.948.162,18
2.7.0.0 - productos metálicos	43.117.969,05	6.499.122,24	49.617.091,29	3.281.151,74	43.597.379,23	41.397.569,75	35.127.091,04	2.738.560,32	8.219.521,54	6.270.478,71
2.8.0.0 - Minerales	1.153.200,00	1.297.680,70	2.450.880,70	0,00	9.854.947,49	9.854.947,44	8.752.093,85	-7.404.066,79	-7.404.066,74	1.102.853,59
2.9.0.0 - Otros bienes de consumo	240.308.875,46	5.855.966,12	246.164.841,58	20.821.457,24	208.575.288,06	172.026.484,98	135.152.774,10	16.768.096,28	74.138.356,60	36.873.710,88
Total Bienes de consumo	1.004.718.238,62	71.664.453,79	1.076.382.692,41	97.490.177,81	742.934.334,19	610.447.202,79	501.962.626,93	235.958.180,41	465.935.489,62	108.484.575,86
3.0.0.0 - Servicios no personales										
3.1.0.0 - Servicios básicos	138.118.576,25	298.432,11	138.417.008,36	360.485,65	80.478.934,30	80.004.557,39	79.987.505,16	57.577.588,41	58.412.450,97	17.052,23
3.2.0.0 - Alquileres y derechos	133.310.500,00	-9.972.597,97	123.337.902,03	614.719,38	95.839.360,30	93.742.361,09	93.146.956,22	26.883.822,35	29.595.540,94	595.404,87
3.3.0.0 - Mantenimiento, reparación y limpieza	173.999.132,90	-2.832.796,66	171.166.336,24	9.102.745,17	99.655.655,45	87.337.418,95	75.605.568,50	62.407.935,62	83.828.917,29	11.731.850,45
3.4.0.0 - Servicios técnicos y profesionales	41.667.945,73	-1.898.075,29	39.769.870,44	3.840.534,42	44.329.049,82	35.052.207,65	30.693.326,52	-8.399.713,80	4.717.662,79	4.358.881,13
3.5.0.0 - Servicios comerciales y financieros	57.507.023,76	7.035.016,13	64.542.039,89	6.635.833,15	48.355.058,10	39.311.726,38	34.855.088,46	9.551.148,64	25.230.313,51	4.456.637,92
3.6.0.0 - Publicidad y propaganda	6.199.000,00	1.010.000,00	7.209.000,00	275.000,00	5.861.298,04	4.241.070,04	2.846.956,00	1.072.701,96	2.967.929,96	1.394.114,04
3.7.0.0 - Pasajes y viáticos	22.937.677,00	1.742.416,29	24.680.093,29	0,00	37.420.884,25	37.420.884,25	37.412.193,25	-12.740.790,96	-12.740.790,96	8.691,00



ESTADO DE EJECUCION DEL PRESUPUESTO DE GASTOS (POR OBJETO)

04/07/2023 12:29

Ejercicio 2023

Del 02/01/2023 al 30/06/2023

Municipalidad de
Coronel Suarez

Objeto del Gasto	Crédito Aprobado	Modificaciones	Crédito Vigente	Preventivo	Compromiso	Devengado	Pagado	Crédito Disponible	Crédito Vig. - Devengado	Devengado no pagado
3.8.0.0 - Impuestos, derechos y tasas	23.037.760,87	-3.429.723,31	19.608.037,56	0,00	7.279.697,19	7.245.428,19	7.088.610,79	12.328.340,37	12.362.609,37	156.817,40
3.9.0.0 - Otros servicios	43.688.451,00	17.947.071,07	61.635.522,07	70.000,00	64.219.661,33	52.774.918,33	50.940.658,23	-2.654.139,26	8.860.603,74	1.834.260,10
Total Servicios no personales	640.466.067,51	9.899.742,37	650.365.809,88	20.899.317,77	483.439.598,78	437.130.572,27	412.576.863,13	146.026.893,33	213.235.237,61	24.553.709,14
4.0.0.0 - Bienes de uso										
4.1.0.0 - Bienes preexistentes	14.000.000,00	-130.500,00	13.869.500,00	0,00	0,00	0,00	0,00	13.869.500,00	13.869.500,00	0,00
4.2.0.0 - Construcciones	48.452.747,56	216.722.472,69	265.175.220,25	0,00	453.953.839,11	450.041.373,06	425.628.528,67	-188.778.618,86	-184.866.152,81	24.412.844,39
4.3.0.0 - Maquinaria y equipo	182.996.521,77	12.721.431,57	195.717.953,34	20.451.225,12	130.308.559,23	121.925.079,48	111.137.070,92	44.958.168,99	73.792.873,86	10.788.008,56
4.4.0.0 - Equipo de seguridad	0,00	16.585.453,46	16.585.453,46	6.908.000,00	8.103.697,77	4.995.697,77	4.995.697,77	1.573.755,69	11.589.755,69	0,00
4.6.0.0 - Obras de arte	286.000,00	-31.600,00	254.400,00	0,00	0,00	0,00	0,00	254.400,00	254.400,00	0,00
4.8.0.0 - Activos intangibles	0,00	0,00	0,00	0,00	0,00	0,00	0,00	0,00	0,00	0,00
Total Bienes de uso	245.735.269,33	245.867.257,72	491.602.527,05	27.359.225,12	592.366.096,11	576.962.150,31	541.761.297,36	-128.122.794,18	-85.359.623,26	35.200.852,95
5.0.0.0 - Transferencias										
5.1.0.0 - Transferencias al sector privado para financiar gastos corrientes	175.395.100,00	18.629.175,75	194.024.275,75	3.251.215,00	158.124.135,37	118.412.007,10	107.874.392,33	32.648.925,38	75.612.268,65	10.537.614,77
5.2.0.0 - Transferencias al sector privado para financiar gastos de capital	12.100.000,00	84.197.352,93	96.297.352,93	0,00	174.496.236,15	174.496.236,11	170.507.382,70	-78.198.883,22	-78.198.883,18	3.988.853,41
5.3.0.0 - Transferencias al Sector Público Nacional, al Sector Público Provincial y al Sector Público Municipal para financiar gastos corrientes	3.850.000,00	4.332.117,91	8.182.117,91	0,00	14.871.895,03	14.871.895,03	12.713.595,03	-6.689.777,12	-6.689.777,12	2.158.300,00
Total Transferencias	191.345.100,00	107.158.646,59	298.503.746,59	3.251.215,00	347.492.266,55	307.780.138,24	291.095.370,06	-52.239.734,96	-9.276.391,65	16.684.768,18
6.0.0.0 - Activos financieros										
6.2.0.0 - Préstamos a corto plazo	0,00	690.965,89	690.965,89	0,00	0,00	0,00	0,00	690.965,89	690.965,89	0,00
6.3.0.0 - Préstamos a largo plazo	70.000.000,00	-517.107,68	69.482.892,32	0,00	42.484.098,90	42.056.146,09	41.544.278,85	26.998.793,42	27.426.746,23	511.867,24
Total Activos financieros	70.000.000,00	173.858,21	70.173.858,21	0,00	42.484.098,90	42.056.146,09	41.544.278,85	27.689.759,31	28.117.712,12	511.867,24
7.0.0.0 - Servicio de la deuda y disminución de otros pasivos										
7.1.0.0 - Servicio de la deuda interna	4.933.600,00	150.000,00	5.083.600,00	0,00	8.642,44	8.642,44	8.642,44	5.074.957,56	5.074.957,56	0,00



ESTADO DE EJECUCION DEL PRESUPUESTO DE GASTOS (POR OBJETO)


04/07/2023 12:29


Ejercicio 2023


Del 02/01/2023 al 30/06/2023

Municipalidad de Coronel Suárez

Objeto del Gasto	Crédito Aprobado	Modificaciones	Crédito Vigente	Preventivo	Compromiso	Devengado	Pagado	Crédito Disponible	Crédito Vig. - Devengado	Devengado no pagado
7.6.0.0 - Disminución de cuentas y documentos a pagar	90.500.000,00	21.477.046,56	111.977.046,56	0,00	129.509.311,59	129.509.311,59	129.509.311,59	-17.532.265,03	-17.532.265,03	0,00
Total Servicio de la deuda y disminución de otros pasivos	95.433.600,00	21.627.046,56	117.060.646,56	0,00	129.517.954,03	129.517.954,03	129.517.954,03	-12.457.307,47	-12.457.307,47	0,00
8.0.0.0 - Otros gastos										
8.5.0.0 - Disminución del patrimonio	0,00	0,00	0,00	0,00	2.940.447,56	2.940.447,56	2.940.447,56	-2.940.447,56	-2.940.447,56	0,00
Total Otros gastos	0,00	0,00	0,00	0,00	2.940.447,56	2.940.447,56	2.940.447,56	-2.940.447,56	-2.940.447,56	0,00
TOTALES GENERALES	7.570.768.717,20	456.435.081,45	8.027.203.798,65	148.999.935,70	4.949.075.491,85	4.714.755.307,02	4.439.784.130,50	2.929.128.371,10	3.312.468.491,63	274.951.176,52


 Cr. Claudio Ezequiel Diez
 Srío. De Hacienda
 Municipalidad de Coronel Suárez


 Cr. María Eugenia Marchettini
 Tesorera
 Municipalidad de Coronel Suárez


 Lic. Ricardo A. Moccero
 Intendente Municipal