



Municipalidad de
Coronel Suarez

R.A.F.A.M.

SITUACIÓN ECONOMICO-FINANCIERA

Del 02/01/2023 al 29/12/2023

Hoja: 1 de 7

18/03/2024 11:23

Ejercicio: 2023

Evolución de los Recursos	Vigente	Devengado	Percibido	Cuenta Ahorro Inversión Financiamiento	
					Importe
1. Presupuestarios				I. INGRESOS CORRIENTES	10.475.185.231,44
Ingresos corrientes	10.400.512.278,17	10.776.832.003,09	10.475.185.231,44	II. GASTOS CORRIENTES	9.865.918.753,58
Recursos de capital	2.326.926.322,58	2.326.926.322,58	2.326.926.322,58	III. AHORRO CORRIENTE: (I - II)	609.266.477,86
Fuentes Financieras	521.680.919,58	38.885.000,00	38.885.000,00	IV. RECURSOS DE CAPITAL	2.326.926.322,58
Total	13.249.119.520,33	13.142.643.325,67	12.840.996.554,02	V. GASTOS DE CAPITAL	2.566.889.836,51
De libre disponibilidad	9.103.150.406,03	9.322.782.363,32	9.151.462.521,17	VI. INGRESOS TOTALES	12.802.111.554,02
Afectados	4.145.969.114,30	3.819.860.962,35	3.689.534.032,85	VII. GASTOS TOTALES	12.432.808.590,09
Total	13.249.119.520,33	13.142.643.325,67	12.840.996.554,02	VIII. RESULTADO FINANCIERO (VI - VII)	369.302.963,93
2. Extrapresupuestarios				IX. FUENTES FINANCIERAS	568.423.185,41
				X. APLICACIONES FINANCIERAS	937.726.149,34
Total General (1+2)	13.249.119.520,33	13.142.643.325,67	14.379.020.497,65		

Evolución de Gastos por Objeto	Vigente	Preventivo	Compromiso	Devengado	Pagado
1. Presupuestarios					
Gastos en personal	6.755.357.584,46	0,00	6.686.322.794,77	6.686.322.794,77	6.679.414.842,69
Bienes de consumo	1.746.337.002,02	0,00	1.698.760.618,04	1.698.752.009,29	1.446.837.677,08
Servicios no personales	1.276.577.814,11	0,00	1.232.711.387,55	1.232.711.387,55	1.176.571.909,31
Bienes de uso	2.256.310.741,30	0,00	2.102.604.159,83	2.102.207.806,24	1.898.019.058,96
Transferencias	962.481.812,74	0,00	713.011.765,14	712.659.413,14	702.271.737,54
Activos financieros	116.837.112,37	0,00	103.397.214,93	103.397.214,93	103.397.214,93
Servicio de la deuda y disminución de otros pasivos	132.276.238,54	0,00	134.805.089,63	133.572.191,73	133.572.191,73
Otros gastos	2.941.214,79	0,00	2.941.214,79	2.941.214,79	2.941.214,79
Total	13.249.119.520,33	0,00	12.674.554.244,68	12.672.564.032,44	12.143.025.847,03
2. Extrapresupuestarios				1.324.581.469,00	1.324.581.469,00
Total General (1+2)	13.249.119.520,33	0,00	12.674.554.244,68	13.997.145.501,44	13.467.607.316,03



Municipalidad de
Coronel Suarez

R.A.F.A.M.

SITUACIÓN ECONOMICO-FINANCIERA

Del 02/01/2023 al 29/12/2023

Hoja: 2 de 7

18/03/2024 11:23

Ejercicio: 2023

Evolución de Gastos por Programa	Vigente	Preventivo	Compromiso	Devengado	Pagado
Departamento Ejecutivo	46.064.916,35	0,00	42.397.777,64	42.397.777,64	42.397.777,64
1110101000 - 16 Transferencias a Entidades	774.995.999,21	0,00	570.122.035,99	570.122.035,99	554.338.684,83
1110101000 - 18 Subsecretaria Relaciones Institucionales y Comu	26.449.434,88	0,00	26.387.893,37	26.387.893,37	26.359.669,42
1110101000 - 19 Subsecretaria Legal y Técnica	3.840.217,11	0,00	3.840.217,11	3.840.217,11	3.836.250,42
1110101000 - 20 Banda Municipal Bartolome Meier	8.770.727,22	0,00	7.770.727,22	7.770.727,22	7.763.642,47
1110101000 - 21 Esc. Form.niños y Jovenes Banda Municipal	96.258.066,86	0,00	40.447.457,95	40.447.457,95	40.051.002,57
1110101000 - 22 Inst. Vivienda Municipal	109.527.460,08	0,00	103.349.177,46	103.349.177,46	102.453.895,08
1110102000 - 27 Consejo Municipal de Adultos Mayores	4.821.311,41	0,00	4.152.303,10	4.152.303,10	4.152.303,10
1110102000 - 28 Actividades Recreativas Balneario	144.964.698,24	0,00	144.230.713,66	144.230.713,66	143.408.591,68
1110102000 - 29 Política Dep.y Recreación	11.716.422,85	0,00	9.451.669,60	9.451.669,60	9.451.669,60
1110102000 - 30 Area Joven	232.216.439,85	0,00	193.707.557,69	193.707.557,69	183.853.053,46
1110103000 - 26 Seguridad	169.979,55	0,00	169.979,55	169.979,55	169.979,55
1110104000 - 41 Devolución de Tributos	2.787.206.926,02	0,00	2.777.315.146,38	2.777.315.066,38	2.653.361.974,56
1110105000 - 51 Hospital Municipal de Coronel Suárez	564.285.233,78	0,00	564.077.143,04	564.068.614,29	545.183.357,54
1110105000 - 52 Hospital Municipal de Huanguelén	152.936.585,23	0,00	151.441.439,57	151.441.439,57	151.198.895,28
1110105000 - 53 Atención Primaria de la Salud	48.694.520,73	0,00	48.676.949,55	48.676.949,55	48.585.001,13
1110105000 - 54 Control Bromatológico	513.652.632,51	0,00	495.684.012,33	495.684.012,33	459.287.381,12
1110105000 - 61 Servicio Hogar de Ancianos Domingo Goñi	42.153.804,14	0,00	41.948.056,18	41.948.056,18	41.499.057,87
1110105000 - 62 Consejo Municipal p/personas con Discapacidad	263.054.459,61	0,00	251.660.483,49	251.660.483,49	250.913.760,06
1110106000 - 62 Servicio de Alumbrado Público	469.595.109,11	0,00	489.556.768,29	489.556.768,29	441.508.151,88
1110106000 - 63 Servicios Sanitarios	754.895.889,21	0,00	776.850.842,35	776.850.842,35	694.897.357,14
1110106000 - 64 Vialidad Urbana	14.053.966,75	0,00	16.436.102,45	16.436.102,45	11.173.968,40
1110106000 - 65 Obras de Infraestructura Urbana	687.693.250,89	0,00	685.493.631,60	685.493.631,60	626.252.940,23
1110106000 - 66 Prog. Viviendas	641.884.043,63	0,00	492.230.204,66	491.833.851,07	487.980.128,74
1110106000 - 67 Obras Varias	203.598,40	0,00	0,00	0,00	0,00
1110106000 - 68 P.I.S Argentina Trabaja	610.595,09	0,00	0,00	0,00	0,00
1110106000 - 69 Plan Mas Cerca	1.984.031,56	0,00	1.984.031,56	1.984.031,56	1.984.031,56
1110106000 - 73 Plan " Argentina Hace "	167.757.876,27	0,00	164.550.206,12	164.550.206,12	157.374.007,77
1110107000 - 71 Mantenimiento y Conservación de Espacios Verdes	383.513.805,81	0,00	382.471.430,85	382.471.430,85	372.931.417,97
1110107000 - 72 Mantenimiento y Conservación de la Vía Pública	315.353.530,83	0,00	313.297.690,66	313.297.690,66	310.248.211,83
1110107000 - 73 Servicios de Recolección y Disposición de Residuo	31.559.895,12	0,00	31.553.374,49	31.553.374,49	31.246.484,88
1110107000 - 74 Servicios de Inhumaciones y Exhumaciones	566.335.526,91	0,00	560.837.894,59	560.837.894,59	533.117.598,66
1110107000 - 75 Servicios Públicos en Delegaciones Municipales	11.185.127,29	0,00	10.130.993,38	10.130.993,38	10.113.603,53
1110107000 - 78 Vivero Municipal	51.133.351,77	0,00	48.564.251,00	48.564.251,00	47.170.017,28
1110107000 - 80 Perrera	87.302,33	0,00	87.302,33	87.302,33	87.302,33
1110107000 - 82 Desarrollo Forestal	367.581.508,77	0,00	367.581.508,77	367.581.508,77	321.356.743,33
1110108000 - 81 Mantenimiento y Obras de Red Vial Municipal	96.846.696,96	0,00	91.836.182,00	91.836.182,00	91.836.182,00
1110108000 - 82 Mant. y Obras Red Vial Pcial.	5.127.933,74	0,00	5.127.933,74	5.127.933,74	5.038.433,74
1110108000 - 83 Mantenimiento y Obras de Red Vial Huanguelén	36.155.927,51	0,00	35.918.637,51	35.918.637,51	35.828.601,99
1110109000 - 90 Administración de Justicia Municipal	74.061.915,08	0,00	72.485.009,54	72.485.009,54	71.615.064,75
1110111000 - 16 Políticas de Promoción Cultural y Educación	66.067.679,41	0,00	65.778.965,96	65.778.965,96	65.632.049,16
1110115000 - 24 Servicio de Faena	14.006.822,86	0,00	13.405.338,79	13.405.338,79	13.099.609,38
1110115000 - 25 Industria y Agro	22.169.432,41	0,00	18.086.126,21	18.086.126,21	17.806.487,20
1110115000 - 27 Oficina de Empleo	50.000,00	0,00	0,00	0,00	0,00
1110115000 - 28 Explotacion Agricola	0,00	0,00	0,00	0,00	0,00
1110115000 - 29 Medio Ambiente	120.372,12	0,00	40.372,12	40.372,12	40.372,12
1110115000 - 31 Emprendedurismo y Capacitación	22.771.387,44	0,00	10.980.000,00	10.980.000,00	10.980.000,00
1110115000 - 32 F.Rot.Microcredito Ec. Social -Ord. 6674	9.343.831,80	0,00	9.343.831,80	9.343.831,80	9.118.831,80
1110115000 - 33 Fondo Economia Social y entrenamiento para el tr	78.799.166,42	0,00	75.139.484,93	75.139.484,93	72.895.402,99
1110115000 - 35 Planta Reciclado C. Suárez	42.760.834,90	0,00	28.900.348,94	28.900.348,94	28.833.087,81
1110115000 - 36 Ec. Social y Agricultura Familiar	60.434.554,81	0,00	59.984.147,31	59.984.147,31	59.012.600,37
1110116000 - 52 Direccion de Política de Genero	39.487.431,21	0,00	39.444.905,67	39.444.905,67	39.266.881,75
1110116000 - 53 Serv. Local de Prom. y Protección Derechos del Ni	401.935.808,88	0,00	399.510.382,72	399.158.030,72	393.945.913,80
1110116000 - 55 Desarrollo Social	13.588.734,16	0,00	12.017.790,00	12.017.790,00	11.915.205,26
1110116000 - 57 Política Social y Desarrollo	96.153.798,27	0,00	91.790.014,66	91.790.014,66	89.932.952,59
1110116000 - 60 Niñez y Adolescencia	1.584.314.864,00	0,00	1.539.268.862,09	1.539.268.862,09	1.525.392.984,57
Actividades Centrales	135.971.059,44	0,00	136.735.126,53	135.502.228,63	135.502.228,63
Partidas no asignables a programas	0,00	0,00	0,00	0,00	0,00
Total Departamento Ejecutivo	13.097.376.496,79	0,00	12.524.250.434,50	12.522.260.222,26	11.993.400.802,82
H.C.D.					
Actividades Centrales	151.743.023,54	0,00	150.303.810,18	150.303.810,18	149.625.044,21
Total H.C.D.	151.743.023,54	0,00	150.303.810,18	150.303.810,18	149.625.044,21
Total General	13.249.119.520,33	0,00	12.674.554.244,68	12.672.564.032,44	12.143.025.847,03



Municipalidad de
Coronel Suarez

R.A.F.A.M.

Hoja: 3 de 7

SITUACIÓN ECONÓMICO-FINANCIERA

18/03/2024 11:23

Del 02/01/2023 al 29/12/2023

Ejercicio: 2023

Movimientos de Tesorería	Importe	Estado de Situación Patrimonial	Saldo
Saldo Inicial:	683.163.577,56	100000000 ACTIVO	5.751.389.847,21
Ingresos del Período:	14.379.020.497,65	110000000 ACTIVO CORRIENTE	1.936.842.248,64
Ingresos de Ajustes Contables:	1.485.067.672,02	120000000 ACTIVO NO CORRIENTE	3.814.547.598,57
Gastos del Período:	13.467.607.316,03	200000000 PASIVO	-1.054.089.739,50
Egresos de Ajustes Contables:	1.484.121.387,04	210000000 PASIVO CORRIENTE	-944.294.603,00
Saldo final:	1.595.523.044,16	220000000 PASIVO NO CORRIENTE	-109.795.136,50
Demostración del Saldo		300000000 PATRIMONIO	-4.697.300.107,71
111210101 RECURSOS ORDINARIOS C.SUAREZ	427.254.529,46	310000000 PATRIMONIO PUBLICO	-4.697.300.107,71
111210102 RECURSOS ORDINARIOS HUANGUELEN	125.103,57	311000000 Capital fiscal	-20.685.888,88
111210103 HOSPITAL MUNICIPAL C.SUAREZ	944.536,46	312000000 Resultados de la cuenta corriente	-4.676.614.218,83
111210104 HOSPITAL MUNICIPAL HUANGUELEN	15.279,42	312100000 Resultados de ejercicios anteriores	-2.267.555.830,33
111210105 DELEG.VILLA LA ARCADIA	3.833,45	312200000 Resultado del ejercicio	-2.506.953.217,02
111220101 RECURSOS AFECTADOS	567.696.119,33	312300000 Resultados afectados a construcción de bienes de dominio público	97.894.828,52
111220102 JARDINES MATERNALES	6.887.058,60		
111220104 FONDO SOLIDARIO PROVINCIAL	128.078,96		
111220106 FONDO ROTATORIO AGROPECUARIO	663.232,08		
111220107 PLAN NACER	3.558.647,74		
111220109 FONDO EDUCATIVO LEY 14393	117.567.004,56		
111220111 FDO.MPAL.FORT.SEGURIDAD Y SERV.	23.104.763,04		
111220112 PROG.INFRAEST.DEL TRANSPORT, MOVILIDAD Y ACCESIBILIDAD	749.142,63		
111220206 PLAN AHI	33.136.794,22		
111230101 FONDO CUENTAS DE TERCEROS	413.652.820,64		
111290401 Letras del Tesoro Pcia. de Bs.AS.	36.100,00		
Total Disponibilidades:	1.595.523.044,16		
	1.595.523.044,16		

Resultado Artículo 44	Importe
Recursos Corrientes y de Capital PERCIBIDO	12.802.111.554,02
Gastos Corrientes y de Capital DEVENGADO	12.432.808.590,09
RESULTADO DEL ART. 43	369.302.963,93
Ingresos por endeudamiento aprobado	38.885.000,00
Saldos de Caja y Bancos al cierre del ejercicio anterior (Recursos Ordinarios)	482.795.919,58
Servicios de la deuda	133.417.012,63
RESULTADO DEL ART. 44	757.566.870,88



Municipalidad de
Coronel Suarez

SITUACIÓN ECONÓMICO-FINANCIERA

18/03/2024 11:23

Del 02/01/2023 al 29/12/2023

Ejercicio: 2023

Evolución de las principales metas de programas	Programado en el año	Programado Ene-Dic 2023	Ejecutado Ene-Dic 2023	Diferencia
Departamento Ejecutivo				
1110101000 16 Transferencias a Entidades		120	135	15
49 Otorgar Subsidios a Entidades (Subsidios Otorgados)	120	120		
1110101000 18 Subsecretaría Relaciones Institucionales y Comunitarias				
106 Comunicados de Prensa (Comunicados de Prensa emitidos)	60	0	0	0
113 Atención Reclamos Arbolado (Reclamos recibidos)	12.000	0	0	0
37 Efectuar Operativos de Conductor (Licencias de Conductor Otorgadas)	7.700	0	0	0
36 Otorgar Licencias de Conductor (Operativo de Tránsito Realizado)	100	0	0	0
37 Efectuar Operativos de Tránsito (Operativo de Tránsito Realizado)	48	0	0	0
78 Control e Inspección Ambiental (Charlas Informativas realizadas)	81	0	0	0
78 Control e Inspección Ambiental (Inspección realizada)	10	0	0	0
79 Charlas Informativas en Instituciones (Charlas Informativas realizadas)	50	0	0	0
8 Control e Inspección de Comercios (Comercio inspeccionado)				
1110101000 19 Subsecretaría Legal y Técnica				
120 Diligenciamiento de Oficios (Diligenciamientos efectuados)	200	56	65	9
121 Contest. de Demandas (Demandas Contestadas)	15	5	5	0
122 Inicio de Apremios (Apremios Iniciados)	200	70	70	0
123 Inicio de Juicios (Juicios Iniciados)	15	3	3	0
1110101000 20 Banda Municipal Bartolome Meier				
131 Actos Realizados (cantidad de actos)	32	32	15	-17
1110101000 21 Esc. Form.niños y Jovenes Banda Municipal				
132 Alumnos para futura Banda Municipal (cantidad de alumnos)	40	40	30	-10
1110101000 22 Inst. Vivienda Municipal				
0 Brindar el Servicio de Recolección de Residuos (Cuadras Recolectadas (frecuencia))	0	0	0	0
13 Servicios de Asistencia Social a Carenciados (Personas Asistidas)	1.200	1.200	1.200	0
17 Otorgar Ayudas en Vivienda (Ayudas otorgadas mejoramiento en vivienda)	800	800	800	0
61 Otorgamiento de Subsidios a Entidades (Subsidios Otorgados)	200	200	200	0
73 Brindar Servicio de asistencia y atención en vivienda (Personas Asistidas)	1.800	1.800	1.800	0
1110102000 27 Consejo Municipal de Adultos Mayores				
3 Realizar Eventos (Eventos Realizados)	80	80	60	-20
34 Participación Cultural en Juegos Bs. As. (Cantidad de Participantes)	30	30	23	-7
35 Participación Deportiva en Juegos Bs. As. (Cantidad de Participantes)	80	80	60	-20
68 Gestión de Políticas Educativas (Horas Cátedras Dictadas.-)	25.000	25.000	18.750	-6.250
1110102000 28 Actividades Recreativas Balneario				
3 Realizar Eventos (Cantidad de Participantes)	50.000	50.000	26.000	-24.000
1110102000 29 Política Dep.y Recreación				
3 Realizar Eventos (Cantidad de Participantes)	80.000	60.000	58.000	-2.000
35 Participación Deportiva en Juegos Bs. As. (Cantidad de Participantes)	10.000	10.000	10.000	0
4 Organizar Torneos y Ligas Deportivas (Torneos y Ligas Organizadas)	480	360	338	-22
1110102000 30 Area Joven				
3 Realizar Eventos (Cantidad de Participantes)	4.000	3.000	0	-3.000
86 Talleres Educativos (Cantidad de Participantes)	1.000	0	0	0
1110103000 26 Seguridad				
51 Ficalización Delitos (Denuncias Recibidas)	700	700	643	-57
52 Prevención de Delitos (Denuncias Telefonicas Atendidas)	560	560	526	-34
97 Realizar jornadas de capacitación (Jornadas Realizadas)	2	2	0	-2
1110105000 51 Hospital Municipal de Coronel Suárez				
10 Atención de Pacientes Ambulatorios (Consulta Médica)	81.000	81.000	80.119	-881
10 Atención de Pacientes Ambulatorios (ecodoppler)	1.840	1.840	784	-1.056
10 Atención de Pacientes Ambulatorios (ecografía)	2.120	2.120	2.180	60
10 Atención de Pacientes Ambulatorios (Estudios Histopatologicos)	1.400	1.400	1.190	-210
10 Atención de Pacientes Ambulatorios (Laboratorio)	48.000	48.000	49.552	1.552
10 Atención de Pacientes Ambulatorios (Mamografías)	600	600	1.368	768
10 Atención de Pacientes Ambulatorios (Radiología)	13.000	13.000	7.741	-5.259
10 Atención de Pacientes Ambulatorios (Tomografías)	2.520	2.520	1.465	-1.055
10 Atención de Pacientes Ambulatorios (Traslados Ambulancia L.D)	95	95	172	77
10 Atención de Pacientes Ambulatorios (Vacunas Aplicadas)	16.500	16.500	515	-15.985
9 Atención de Pacientes Internados (Alimentacion y Dietoterapia)	89.634	89.634	70.687	-18.947
9 Atención de Pacientes Internados (Cesarias y Partos Realizados)	270	270	229	-41
9 Atención de Pacientes Internados (Cirugias Realizadas)	1.420	1.420	909	-511
9 Atención de Pacientes Internados (Paciente Internado)	16.500	16.500	3.852	-12.648
9 Atención de Pacientes Internados (Tranfusiones)	430	430	283	-147
1110105000 52 Hospital Municipal de Huaguelen				
10 Atención de Pacientes Ambulatorios (Consulta Médica)	15.500	12.804	28.100	15.296
10 Atención de Pacientes Ambulatorios (Personas Asistidas)	4.000	4.662	5.373	711
10 Atención de Pacientes Ambulatorios (Personas Asistidas en Atencion Primaria)	1.700	2.164	2.339	175
10 Atención de Pacientes Ambulatorios (Radiología)	3.500	3.201	3.020	-181
10 Atención de Pacientes Ambulatorios (Traslados Auto Salud)	220	295	279	-16



Municipalidad de
Coronel Suarez

R.A.F.A.M.

SITUACIÓN ECONÓMICO-FINANCIERA

Del 02/01/2023 al 29/12/2023

Hoja: 5 de 7

18/03/2024 11:23

Ejercicio: 2023

Evolución de las principales metas de programas	Programado en el año	Programado Ene-Dic 2023	Ejecutado Ene-Dic 2023	Diferencia
10 Atención de Pacientes Ambulatorios (Vacunas Aplicadas)	5.500	4.833	2.423	-2.410
9 Atención de Pacientes Internados (Alimentación y Dietoterapia)	12.000	12.451	11.428	-1.023
9 Atención de Pacientes Internados (Cesarias y Partos Realizados)	8	6	4	-2
9 Atención de Pacientes Internados (Cirugías Realizadas)	190	178	175	-3
9 Atención de Pacientes Internados (Laboratorio)	7.200	8.837	10.032	1.195
9 Atención de Pacientes Internados (Paciente Internado)	850	877	894	17
9 Atención de Pacientes Internados (Tranfusiones)	40	32	28	-4
9 Atención de Pacientes Internados (Traslados Ambulancia L.D)	900	975	971	-4
1110105000 53 Atención Primaria de la Salud				11.624
10 Atención de Pacientes Ambulatorios (Consulta Médica)	47.000	35.500	47.124	5
10 Atención de Pacientes Ambulatorios (traslado auto)	120	93	98	-658
10 Atención de Pacientes Ambulatorios (Vacunas Aplicadas)	10.000	8.200	7.542	
1110105000 54 Control Bromatológico				0
107 Cursos de Manipulación de Alimentos (Cursos Dictados)	20	0	0	0
38 Efectuar Análisis Bromatológicos (Análisis Bromatológicos Realizados)	5.000	0	0	0
78 Control e Inspección Ambiental (Inspección realizada)	700	0	0	0
8 Control e Inspección de Comercios (Comercio inspeccionado)	700	0	0	0
80 Inspección Bromatológica de la Introducción y Distribución de Alimentos (Inspección realizada)	20.000	0	0	0
81 Habil. de Comercios e Industrias (Inspección realizada)	1.000	0	0	0
1110105000 61 Servicio Hogar de Ancianos Domingo Goñi				0
19 Servicio de Atención Residentes Tercera Edad (Asistencia Alimentaria (Raciones otorgadas))	52.000	52.000	52.000	
1110105000 62 Consejo Municipal p/personas con Discapacidad				-684
10 Atención de Pacientes Ambulatorios (CUD)	900	900	216	156
10 Atención de Pacientes Ambulatorios (Traslados Combi Discapacidad)	540	405	561	
1110106000 62 Servicio de Alumbrado Público				-900
42 Efectuar Mantenimiento del Alumbrado Público (luminarias repuestas)	5.000	1.500	600	0
42 Efectuar Mantenimiento del Alumbrado Público (Reparaciones Realizadas)	3.000	0	0	
1110106000 63 Servicios Sanitarios				-1
109 Reparación Servicios Sanitarios (Reparación Bombas Cloacales)	5	6	5	-10
109 Reparación Servicios Sanitarios (Reparación Camaras Cloacales)	1.000	150	140	-10
109 Reparación Servicios Sanitarios (Reparación de tapas de Camaras Cloacales)	500	230	220	
21 Prestación y Mantenimiento de Servicio de Agua Corriente (Cambio y Colocación de Medidores)	400	500	400	-100
21 Prestación y Mantenimiento de Servicio de Agua Corriente (Conexiones Realizadas)	120	150	60	-90
21 Prestación y Mantenimiento de Servicio de Agua Corriente (Reparaciones Realizadas)	1.200	1.500	1.200	-300
1110106000 64 Vialidad Urbana				0
22 Brindar tratamiento en Calles Pavimentadas (Toneladas utilizadas)	200	45	45	
1110106000 65 Obras de Infraestructura Urbana				0
124 Ampliar red de gas (Metros Lineales)	0	2.000	2.000	
1110106000 66 Prog. Viviendas				-60
125 Realizar obras de viviendas (Unidades finalizadas)	0	100	40	-75
1110106000 67 Obras Varias				0
126 Realizar diferentes obras de ampliación y refacción en Hospital (Unidades finalizadas)	0	125	50	
135 Reparar veredas (Reparaciones realizadas)	250	0	0	
1110107000 71 Mantenimiento y Conservación de Espacios Verdes Públicos				-271
59 Mantenimiento Espacios Verdes (Hectareas Mantenedas)	3.281	3.281	3.010	
1110107000 72 Mantenimiento y Conservación de la Vía Pública				-43.205
1 Brindar el Servicio de Riego (Cuadras Regadas(frecuencia))	268.400	268.400	225.195	-3.850
2 Brindar el Servicio de Barrido (Cuadras Barridas(frecuencia))	32.400	32.400	28.550	-5.950
27 Servicio de Mantenimiento y Conservación de la Vía Pública (Calles Mantenedas(frecuencia))	38.400	38.400	32.450	
1110107000 73 Servicios de Recolección y Disposición de Residuos Sólidos Urbanos				-20
0 Brindar el Servicio de Recolección de Residuos (Cuadras Recolectadas (frecuencia))	272.880	272.880	272.860	
1110107000 74 Servicios de Inhumaciones y Exhumaciones				-107
46 Brindar el Servicio de Inhumaciones y Exhumaciones (Servicios efectuados de inhumación y exhumación)	240	240	133	
1110107000 75 Servicios Públicos en Delegaciones Municipales				-2.484
0 Brindar el Servicio de Recolección de Residuos (Cuadras Recolectadas (frecuencia))	214.464	214.464	211.980	-51.250
1 Brindar el Servicio de Riego (Cuadras Regadas(frecuencia))	287.400	287.400	236.150	



Municipalidad de
Coronel Suárez

SITUACIÓN ECONÓMICO-FINANCIERA

18/03/2024 11:23

Del 02/01/2023 al 29/12/2023

Ejercicio: 2023

Evolución de las principales metas de programas	Programado en el año	Programado Ene-Dic 2023	Ejecutado Ene-Dic 2023	Diferencia
27 Servicio de Mantenimiento y Conservación de la Vía Pública (Calles Mantenidas(frecuencia))	28.944	28.944	25.040	-3.904
46 Brindar el Servicio de Inhumaciones y Exhumaciones (Servicios efectuados de inhumación y exhumación)	200	200	185	-15
59 Mantenimiento Espacios Verdes (Hectareas Mantenidas)	2.550	2.550	1.895	-655
1110107000 78 Vivero Municipal	10.000	10.000	3.000	-7.000
72 Forestación Espacios Verdes (Ejemplares Producidos)				
1110107000 80 Perrera	32.940	32.940	32.940	0
58 Atención Animales en Perrera (Raciones de alimentos otorgadas)	2.000	2.000	1.393	-607
87 Brind.Servicio de castración (Castraciones efectuadas)	3.000	3.000	2.954	-46
88 Brindar Serv.Vacunación Antirrábica (Vacunas Antirrábicas Aplicadas)				
1110107000 82 Desarrollo Forestal	200	200	112	-88
113 Atención Reclamos Arbolado (Reclamos por arbolado recibidos)				
1110108000 81 Mantenimiento y Obras de Red Vial Municipal	0	0	0	0
0 Brindar el Servicio de Recolección de Residuos (Cuadras Recolectadas (frecuencia))	1.750	1.750	2.150	400
30 Repaso y Movimiento de Suelos (Kilometro repasado)	15	15	26	11
31 Construcción de Alcantarillas (Alcantarilla colocada)	40.000	40.000	45.000	5.000
53 Alteos Caminos (Metro Cúbico)	1.000	1.000	4.000	3.000
55 Entoscados Caminos (Metro Cúbico)				
1110108000 82 Mant. y Obras Red Vial Pcial.	450	450	510	60
30 Repaso y Movimiento de Suelos (Kilometro repasado)	15	15	27	12
31 Construcción de Alcantarillas (Alcantarilla colocada)	5.000	5.000	9.000	4.000
53 Alteos Caminos (Servicios en Tierras realizados)	10.000	10.000	12.750	2.750
55 Entoscados Caminos (Causas con Sentencia)				
1110108000 83 Mantenimiento y Obras de Red Vial Huanguelén	300	300	420	120
30 Repaso y Movimiento de Suelos (Kilometro repasado)	10	10	28	18
31 Construcción de Alcantarillas (Alcantarilla colocada)	6.000	6.000	12.500	6.500
53 Alteos Caminos (Servicios en Tierras realizados)				
1110109000 90 Administración de Justicia Municipal	1.550	1.550	1.606	56
32 Administración de Justicia Municipal (Causas con Sentencia)	1.300	1.300	1.421	121
32 Administración de Justicia Municipal (Causas Ingresadas)				
1110111000 16 Políticas de Promoción Cultural y Educación	5	5	4	-1
34 Participación Cultural en Juegos Bs. As. (Cantidad de actividades realizadas)	250	250	225	-25
62 Realización de diversas actividades culturales, recreativas y musicales (Cantidad de actividades realizadas)	300	300	360	60
65 Creación y Mantenimiento de Entidades Culturales (Cantidad de Artistas beneficiados)	50	50	41	-9
65 Creación y Mantenimiento de Entidades Culturales (Entidades Culturales Beneficiadas)	3.500	3.500	5.100	1.600
68 Gestión de Políticas Educativas (Horas Cátedras Dictadas.-)				
1110115000 24 Servicio de Faena	1.500	1.500	1.500	0
7 Efectuar faena en Matadero Municipal (Cabezas Faenadas (Bovinos))	300	300	300	0
7 Efectuar faena en Matadero Municipal (Cabezas Faenadas (Ovinos))	8.000	8.000	8.000	0
7 Efectuar faena en Matadero Municipal (Cabezas Faenadas (Porcinos))				
1110115000 25 Industria y Agro	0	40	40	0
50 Brindar Servicio de Asistencia y Atención al Público y Empresas (Empresas Asistidas)				
1110115000 27 Oficina de Empleo	1.000	1.000	1.000	0
14 Servicio de Asistencia a Desempleados (Personas Asistidas)				
1110115000 28 Explotacion Agricola	150	150	150	0
98 Realizar relevamientos,diagnosticos y consultoria en las empresas (Empresas Asistidas)				
1110115000 31 Emprendedurismo y Capacitación	100	100	100	0
100 Difundir asitencia SEPYME (Activ. de difusión realizadas)	80	80	80	0
101 Asist.Tec.emprendimientos de la economía social (Cantidad de actividades realizadas)	80	80	80	0
18 Brindar el servicio de Asistencia (Cantidad de actividades realizadas)	5	5	5	0
95 Realizar Jornadas Técnica de vinculación tecnológica (Jornadas Realizadas)	120	120	120	0
97 Realizar jornadas de capacitación (Cantidad de Personas Capacitadas)				
1110115000 32 F.Rot.Microcredito Ec. Social -Ord. 6674	40	40	40	0
118 Otorg. Microcreditos Ord.6674 (Préstamos Gestionados)				
1110115000 33 Fondo Economía Social y entrenamiento para el trabajo	20	20	20	0
119 Capacitacion PEL (Personas Capacitadas PEL)				
1110115000 35 Planta Reciclado C. Suárez	350.000	350.000	350.000	0
117 Material reciclable a comercializar en Planta (Kg.comercializados de material reciclable)				



Municipalidad de
Coronel Suarez

R.A.F.A.M.

Hoja: 7 de 7

SITUACIÓN ECONÓMICO-FINANCIERA

18/03/2024 11:23

Del 02/01/2023 al 29/12/2023

Ejercicio: 2023

Evolución de las principales metas de programas	Programado en el año	Programado Ene-Dic 2023	Ejecutado Ene-Dic 2023	Diferencia
1110115000 36 Ec. Social y Agricultura Familiar				
14 Servicio de Asistencia a Desempleados (Personas Asistidas)	100	100	100	0
1110116000 52 Direccion de Política de Genero				
18 Brindar el servicio de Asistencia (Personas Asistidas)	3.700	3.700	3.700	0
18 Brindar el servicio de Asistencia (Personas Asistidas ante vulnerabilidad de derechos)	900	900	900	0
79 Charlas Informativas en Instituciones (Charlas Informativas realizadas)	60	60	60	0
86 Talleres Educativos (Talleres realizados)	100	100	100	0
1110116000 53 Serv. Local de Prom. y Protección Derechos del Niño				
18 Brindar el servicio de Asistencia (Personas Asistidas ante vulnerabilidad de derechos)	250	250	250	0
41 Asistencia a Niños, Adolescentes y Flias. (Personas Asistidas ante vulnerabilidad de derechos)	500	500	500	0
1110116000 55 Desarrollo Social				
12 Ayudas Sociales Alimentos (Persona Asistida con Alimentos Frescos)	8.000	5.800	3.997	-1.803
12 Ayudas Sociales Alimentos (Persona Asistida con Alimentos Secos)	13.000	8.900	6.554	-2.346
13 Servicios de Asistencia Social a Carenciados (Subsidios Otorgados)	13.000	13.000	9.790	-3.210
136 Recarga Tarjetas Alimentarias (Recargas tarjetas alimentarias realizadas)	6.400	6.400	5.137	-1.263
40 Efectuar Talleres de Autoproducción de Alimentos (Talleres realizados)	15	38	37	-1
1110116000 57 Política Social y Desarrollo				
71 Visitias Guiadas (Viajes Realizados)	6	6	5	-1
75 Capacitación Programa Enviñon (Horas Cátedras Dictadas.-)	3.840	3.840	2.880	-960
1110116000 60 Niñez y Adolescencia				
18 Brindar el servicio de Asistencia (Personas Asistidas ante vulnerabilidad de derechos)	140	140	140	0
41 Asistencia a Niños, Adolescentes y Flias. (Asistencia Alimentaria (Raciones otorgadas))	14.400	14.400	14.400	0

Cra. María Inés Weimann
CONTADORA MUNICIPAL

Cra. MARIA EUGENIA MARCHETTINI
Tesorera
Municipalidad de Coronel Suárez

Cr. Claudio Ezequiel Diez
Srío. De Hacienda
Municipalidad de Coronel Suárez

Lic. RICARDO A. MOCCERO
INTENDENTE MUNICIPAL



MEMORIA DE LA CONTADURIA

Ejercicio 2023

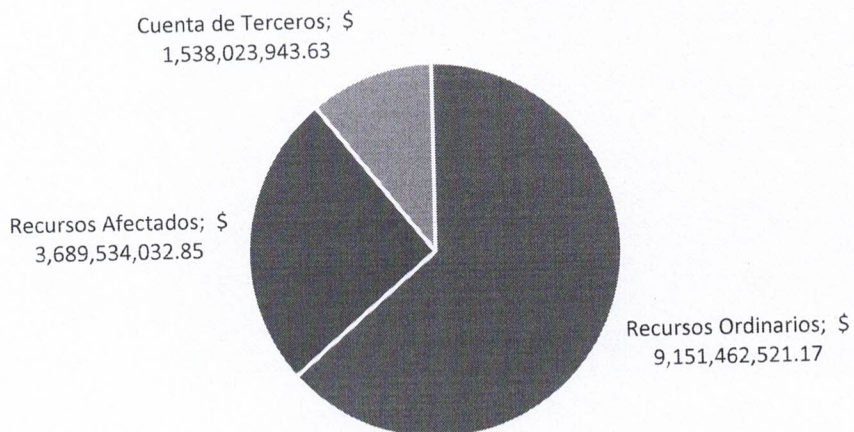
Cumplimentando las disposiciones del Reglamento de Contabilidad vigente para las Municipalidades de la Provincia de Buenos Aires, esta oficina elabora la siguiente MEMORIA ECONOMICA-FINANCIERA del movimiento operado en el Ejercicio 2023.-

1-CALCULO DE RECURSOS

Los recursos fueron estimados originalmente en la suma de \$ 7.570.768.717,20 incrementandose durante el ej. en \$ 5.678.350.803,13 ; conforme al siguiente detalle:

		<u>\$ 7,570,768,717.20</u>
Monto Original		
Ampliaciones:		
Inmob.Rural Mant.Caminos	\$	82,983,417.12
Imp. Inmobiliario Rural	\$	16,712,647.19
Imp. Ingresos Brutos	\$	10,845,456.61
Seguro de Salud Solidario	\$	34,226,343.10
Fondo Fort Prog Sociales	\$	24,374,018.34
Cont. Insumos Hospitalarios	\$	64,205,691.84
Trat. Y Disp. De Residuos	\$	12,207,173.07
Tasa Ayuda Bomberos Voluntarios	\$	19,411,345.80
F. Fort. Recursos Municipales	\$	45,858,675.59
Fondo Municipal Inclusion Social	\$	8,930,502.65
Fondo permanente Vivienda	\$	4,435,196.68
Fondo Mant. Y Rep. Obras Viales Rurales	\$	14,411,611.78
Fondo Educativo Ley 14393	\$	404,688,086.18
Mrio. Desarrollo Social	\$	53,316,040.33
Convenio con el I.N.S.S.J.P.	\$	142,878,767.65
Trans. ENHOSA	\$	105,320,903.93
Minist. Desarrollo Prod.	\$	25,740,000.00
Policia Comunal	\$	30,432,030.00
F. Fort. Seguridad y Serv. Asociados	\$	42,621,425.00
Coparticipacion Pcial.Ley 10559	\$	1,162,698,529.78
F. Especial Emerg. Educativa	\$	301,679,124.90
Sub. No Reint. Desarrollo Social Nacion	\$	50,000,000.00
Prog. Bonaerense II-Inst. Vivienda	\$	665,131,535.52
Venta Residuos Reciclados	\$	9,216,852.31
Prog.Inf. Trans. Movilidad	\$	212,632,641.18
Rec. Afectados del Ej. Ant.	\$	226,102,250.81
F. Especial Asig. Extraordinaria	\$	38,885,000.00
Otros	\$	1,868,405,535.77
Total Ampliaciones		<u>\$ 5,678,350,803.13</u>
		<u>\$ 13,249,119,520.33</u>

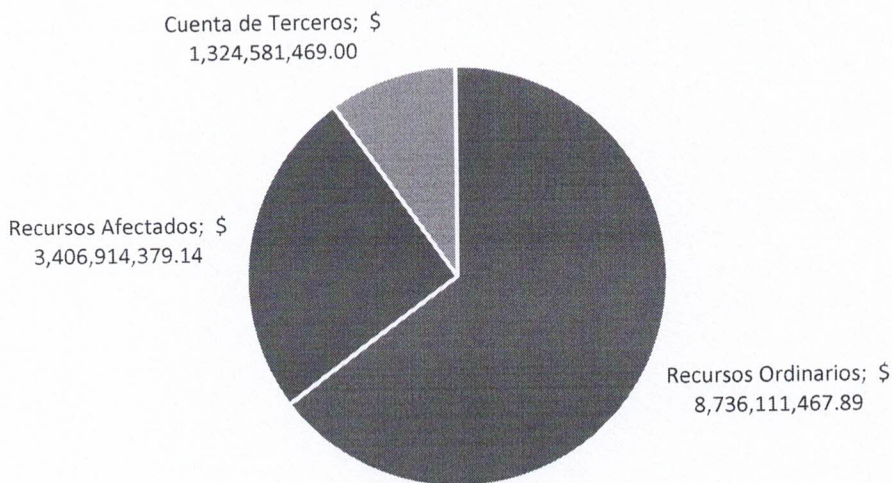
RECAUDACION OPERADA



La recaudación operada, que ascendió a \$ 14.379.020.497,65 ; corresponde a los siguientes conceptos:

Recursos Ordinarios	\$ 9,151,462,521.17
Recursos Afectados	\$ 3,689,534,032.85
Cuenta de Terceros	\$ 1,538,023,943.63
	<u>\$ 14,379,020,497.65</u>

PRESUPUESTO DE GASTOS



2-PRESUPUESTO DE GASTOS

Al igual que el Cálculo de Recursos, su importe original fue de \$ 7.570.768.717,20, ampliándose posteriormente hasta alcanzar la suma de \$ 13.249.119.520,33.-

El total pagado fue de \$ 13.467.607.316,03, efectivizándose de la siguiente manera:

Recursos Ordinarios	\$ 8,736,111,467.89
Recursos Afectados	\$ 3,406,914,379.14

Cuenta de Terceros

\$ 1,324,581,469.00
\$ 13,467,607,316.03

3-MOVIMIENTO GENERAL DE FONDOS

Considerando que el saldo del Ej. 2022 que se transfirió al Ej. 2023 fue de \$ 683.163.577,56.- El saldo del Ej. 2023 queda establecido de la siguiente manera:

Saldo del Ejercicio 2022	\$ 683,163,577.56
Ingresos del Ejercicio	\$ 14,379,020,497.65
Ingresos de ajustes contables	\$ 181,921,998.60
Egresos del Ejercicio	\$ 13,467,607,316.03
Egresos de ajustes contables	\$ 180,975,713.62
Saldo del Ejercicio	\$ 1,595,523,044.16

4-CUENTAS CON AFECTACION

Las cuentas con Afectación han tenido la siguiente evolución:

Saldo del Ejercicio 2022	\$ 456,435,081.45
Ingresos del Ejercicio	\$ 3,689,534,032.85
Transferencias del Ejercicio	\$ 180,975,713.62
Egresos del Ejercicio	\$ 3,406,914,379.14
Transferencias del Ejercicio	\$ 162,990,574.94
Saldo del Ejercicio	\$ 757,039,873.84

5-CUENTAS DE TERCEROS

Las cuentas de terceros han tenido la siguiente evolución:

Saldo del Ejercicio 2022	\$ 200,367,657.98
Ingresos del Ejercicio	\$ 1,538,023,943.63
Transferencias del Ejercicio	\$ 946,284.98
Egresos del Ejercicio	\$ 1,324,581,469.00
Transferencias del Ejercicio	\$ -
Saldo del Ejercicio	\$ 414,756,417.59

6-PASIVO

Durante el ej 2023 el Pasivo Municipal evolucionó de la siguiente evolución:

Saldo Ejercicio 2022	\$ 389,178,101.26
Deuda Consolidada	\$ 38,245,072.19
Deuda Flotante	\$ 412,277,806.44
Cuentas de Terceros	\$ 214,388,759.61
Saldo	\$ 1,054,089,739.50

7-ESTADO PATRIMONIAL

De los antecedentes auditados se obtiene al cierre del Ejercicio 2023 el siguiente Estado Patrimonial:

Activo	\$ 5,751,389,847.21
Pasivo	\$ 1,054,089,739.50

Saldo	<u>\$ 4,697,300,107.71</u>
Distribucion del Saldo Patrimonial:	
Capital Fiscal	\$ 20,685,888.88
Resultado de la Cuenta corriente	<u>\$ 4,676,614,218.83</u>
Saldo	<u>\$ 4,697,300,107.71</u>

8-RESULTADO FINANCIERO DEL EJERCICIO 2023

El resultado el Ejercicio 2023 se determina conforme al siguiente detalle:

Total ingresos	\$ 9,151,462,521.17
Total egresos	<u>\$ 8,736,111,467.89</u>
Resultado Bruto	<u>\$ 415,351,053.28</u>
Ajustes del Ejercicio	\$ -
Ajustes del Ejercicio	\$ 17,985,138.68
Deuda Flotante del ejercicio 2023	\$ 529,538,185.41
Deuda Flotante del ejercicio 2022	\$ 117,260,378.97
Ajuste deuda flotante R Afectados neto	<u>\$ -264,930,962.51</u>
Resultado Neto	<u>\$ 250,019,070.67</u>


9-RESULTADO ACUMULADO FINANCIERO AL CIERRE DEL EJERCICIO 2023

El resultado acumulado al cierre del Ejercicio 2023 se determina conforme al siguiente detalle:

Resultado del ejercicio 2022	\$ -61,764,992.68
Resultado del ejercicio 2023	<u>\$ 250,019,070.67</u>
Resultado acumulado	<u>\$ 188,254,077.99</u>

CONTADURIA
Municipalidad de Coronel Suarez

18 de Marzo de 2024.-



Cra. María Inés Weimann
CONTADORA MUNICIPAL

CALCULO DE RECURSOS		PRESUPUESTO DE GASTOS		FINANCIACION DEL CREDITO SUPLEMENTARIO	
Original	\$ 7,570,768,717.20	Original	\$ 7,570,768,717.20	Coparticipacion Pcial.Ley 10559	\$ 1,162,698,529.78
Ampliacion	\$ 5,678,350,803.13	Ampliacion	\$ 5,678,350,803.13	Fondo Educativo Ley 14393	\$ 404,688,086.18
				Prog. Bonaerense II-Inst. Vivienda	\$ 665,131,535.52
				Rec. Afectados del Ej. Ant.	\$ 226,102,250.81
Definitivo	<u>\$ 13,249,119,520.33</u>	Definitivo	<u>\$ 13,249,119,520.33</u>	Otros	\$ 3,219,730,400.84
				Total	\$ 5,678,350,803.13

RECAUDACION		GASTOS		GASTADO		DEUDA		PAGADO	
ing.Corrientes	\$ 10,475,185,231.44	Erogaciones Corrientes	\$ 9,617,794,800.36	\$ 314,961,762.53	\$ 9,302,833,037.83				
Ing.de Capital	\$ 2,326,926,322.58	Bienes de Uso	\$ 2,102,604,159.83	\$ 204,188,747.28	\$ 1,898,415,412.55				
Fuentes Financieras	\$ 38,885,000.00	Transferencias	\$ 713,011,765.14	\$ 10,387,675.60	\$ 702,624,089.54				
		Activos Financieros	\$ 103,397,214.93	\$ 103,397,214.93	\$ 103,397,214.93				
Cuentas de Terceros	\$ 1,538,023,943.63	Serv de la Deuda	\$ 134,805,089.63	\$ 134,805,089.63	\$ 134,805,089.63				
		Otros gastos	\$ 2,941,214.79	\$ 2,941,214.79	\$ 2,941,214.79				
Total	<u>\$ 14,379,020,497.65</u>	Total Presupuesto	\$ 12,674,554,244.68	\$ 529,538,185.41	\$ 12,145,016,059.27				
		Cuentas de Terceros	\$ 1,324,581,469.00	\$ 1,324,581,469.00	\$ 1,324,581,469.00				
			\$ 13,999,135,713.68	\$ 529,538,185.41	\$ 13,469,597,528.27				

MOVIMIENTO DE FONDOS		ESTADO PATRIMONIAL	
Saldo de 2022	\$ 683,163,577.56	Activo	\$ 5,751,389,847.21
Ingresos	\$ 14,379,020,497.65	Pasivo	\$ 1,054,089,739.50
Ingresos aj.contables	\$ 946,284.98		\$ 4,697,300,107.71
Egresos	\$ 13,467,607,316.03		
	\$ 1,595,523,044.16		

RESULTADO FINANCIERO	
Percibido 2023	\$ 9,151,462,521.17
Pagado 2023	\$ 8,736,111,467.89
Deuda 2023	\$ 529,538,185.41
Ajustes del Ej	\$ 17,985,138.68
Ajustes D.Flote R.A	\$ -264,930,962.51
Deuda 2022	\$ 117,260,378.97
Resultado Ej.2023	\$ 250,019,070.67

RESULTADO ACUMULADO	
Afectacion del Saldo:	\$ -61,764,992.68
Ctas.Afectadas	\$ 250,019,070.67
Ctas. de Terceros	\$ 188,254,077.99
Ctas.sin afectación	\$ -
Ajuste	\$ -
Saldo	\$ 1,595,523,044.16

RESULTADO ACUMULADO
 Resultado Acumulado
 \$ 188,254,077.99
 CONTADURIA
 Municipalidad de Coronel Suarez
 18 de Marzo de 2024.
 Cta. Maria Ines Veitmann
 CONTADORA MUNICIPAL