

Descripción	Recurso Estimado	Modificaciones	Recurso Vigente	Recurso Devengado	Dif. entre Vigente y Devengado	Recurso Percibido	Dif. entre Devengado y Percibido
RECURSOS							
INGRESOS CORRIENTES							
Ingresos tributarios							
Impuestos provinciales y nacionales	11.613.203.907,55	6.601.312.881,55	18.214.516.789,10	18.214.516.789,10	0,00	18.214.516.789,10	0,00
Otros impuestos	1.273.532.487,49	863.024.054,42	2.136.556.541,91	2.136.556.541,91	0,00	2.136.556.541,91	0,00
Total Ingresos tributarios	12.886.736.395,04	7.464.336.935,97	20.351.073.331,01	20.351.073.331,01	0,00	20.351.073.331,01	0,00
Ingresos no tributarios							
Tasas	4.165.407.711,86	30.679.058,70	4.196.086.770,56	4.925.354.378,93	-729.267.608,37	4.196.086.770,56	729.267.608,37
Derechos	352.766.047,71	-53.564.123,78	299.201.923,93	299.201.923,93	0,00	299.201.923,93	0,00
Otros no tributarios	1.509.267.714,18	1.393.660.163,99	2.902.927.878,17	3.306.835.015,44	-403.907.137,27	2.902.927.878,17	403.907.137,27
Total Ingresos no tributarios	6.027.441.473,75	1.370.775.098,91	7.398.216.572,66	8.531.391.318,30	-1.133.174.745,64	7.398.216.572,66	1.133.174.745,64
Ingresos de operación							
Ventas brutas	0,00	19.105.403,18	19.105.403,18	19.105.403,18	0,00	19.105.403,18	0,00
Total Ingresos de operación	0,00	19.105.403,18	19.105.403,18	19.105.403,18	0,00	19.105.403,18	0,00
Rentas de la propiedad							
Intereses							
Intereses internos							
Intereses por depósitos	1.172.312.128,02	181.121.034,63	1.353.433.162,65	1.353.433.162,65	0,00	1.353.433.162,65	0,00
Intereses por títulos y valores	0,00	60.053.000,00	60.053.000,00	60.053.000,00	0,00	60.053.000,00	0,00
Total Intereses internos	1.172.312.128,02	241.174.034,63	1.413.486.162,65	1.413.486.162,65	0,00	1.413.486.162,65	0,00
Total Intereses	1.172.312.128,02	241.174.034,63	1.413.486.162,65	1.413.486.162,65	0,00	1.413.486.162,65	0,00
Total Rentas de la propiedad	1.172.312.128,02	241.174.034,63	1.413.486.162,65	1.413.486.162,65	0,00	1.413.486.162,65	0,00
Transferencias Corrientes							
Del sector público							
Del sector público nacional							
De la administración central	0,00	1.140.000,00	1.140.000,00	1.140.000,00	0,00	1.140.000,00	0,00
Total Del sector público nacional	0,00	1.140.000,00	1.140.000,00	1.140.000,00	0,00	1.140.000,00	0,00
De provincias y municipios							
De gobiernos provinciales	412.382,88	1.673.447.147,80	1.673.859.530,68	1.823.859.530,68	-150.000.000,00	1.823.859.530,68	0,00
De instituciones públicas financieras provinciales	0,00	0,00	0,00	0,00	0,00	0,00	0,00



Municipalidad de
Coronel Suarez

R.A.F.A.M.

ESTADO DE EJECUCION PRESUPUESTARIA DE RECURSOS (POR CARACTER ECONOMICO)

CONSOLIDADO

Del 02/01/2024 al 27/12/2024

Hoja: 2 de 3

07/04/2025 07:58

Ejercicio: 2024

Descripción	Recurso Estimado	Modificaciones	Recurso Vigente	Recurso Devengado	Dif. entre Vigente y Devengado	Recurso Percibido	Dif. entre Devengado y Percibido
De gobiernos municipales	0,00	130.501.417,24	130.501.417,24	130.501.417,24	0,00	130.501.417,24	0,00
De otras instituciones públicas provinciales	1.581.141,00	-1.338.060,44	243.080,56	243.080,56	0,00	243.080,56	0,00
Total De provincias y municipios	1.993.523,88	1.802.610.504,60	1.804.604.028,48	1.954.604.028,48	-150.000.000,00	1.954.604.028,48	0,00
Total Del sector público	1.993.523,88	1.803.750.504,60	1.805.744.028,48	1.955.744.028,48	-150.000.000,00	1.955.744.028,48	0,00
Del sector externo							
De gobiernos extranjeros	0,00	15.222.264,92	15.222.264,92	15.222.264,92	0,00	15.222.264,92	0,00
Total Del sector externo	0,00	15.222.264,92	15.222.264,92	15.222.264,92	0,00	15.222.264,92	0,00
Total Transferencias Corrientes	1.993.523,88	1.818.972.769,52	1.820.966.293,40	1.970.966.293,40	-150.000.000,00	1.970.966.293,40	0,00
TOTAL INGRESOS CORRIENTES	20.088.483.520,69	10.914.364.242,21	31.002.847.762,90	32.286.022.508,54	-1.283.174.745,64	31.152.847.762,90	1.133.174.745,64
RECURSOS DE CAPITAL							
Recursos propios de capital							
Venta de Activos							
De tierras y terrenos	0,00	15.049.452,60	15.049.452,60	15.049.452,60	0,00	15.049.452,60	0,00
Total Venta de Activos	0,00	15.049.452,60	15.049.452,60	15.049.452,60	0,00	15.049.452,60	0,00
Contribución por mejoras	43.575.366,62	-23.527.419,46	20.047.947,16	20.047.947,16	0,00	20.047.947,16	0,00
Total Recursos propios de capital	43.575.366,62	-8.477.966,86	35.097.399,76	35.097.399,76	0,00	35.097.399,76	0,00
Transferencias de capital							
Del sector público							
Del sector público nacional							
De la administración central	0,00	7.869.001,92	7.869.001,92	7.869.001,92	0,00	7.869.001,92	0,00
Total Del sector público nacional	0,00	7.869.001,92	7.869.001,92	7.869.001,92	0,00	7.869.001,92	0,00
De provincias y municipios							
De gobiernos provinciales	0,00	893.816.548,56	893.816.548,56	893.816.548,56	0,00	893.816.548,56	0,00
Total De provincias y municipios	0,00	893.816.548,56	893.816.548,56	893.816.548,56	0,00	893.816.548,56	0,00
Total Del sector público	0,00	901.685.550,48	901.685.550,48	901.685.550,48	0,00	901.685.550,48	0,00
Total Transferencias de capital	0,00	901.685.550,48	901.685.550,48	901.685.550,48	0,00	901.685.550,48	0,00
Disminución de la inversión financiera							
Recuperación de préstamos de largo plazo							
Del sector privado	0,00	211.749.907,34	211.749.907,34	211.749.907,34	0,00	211.749.907,34	0,00

ESTADO DE EJECUCION PRESUPUESTARIA DE RECURSOS (POR CARACTER ECONOMICO)

07/04/2025 07:58


Municipalidad de Coronel Suárez


CONSOLIDADO


Del 02/01/2024 al 27/12/2024

Ejercicio: 2024

Descripción	Recurso Estimado	Modificaciones	Recurso Vigente	Recurso Devengado	Dif. entre Vigente y Devengado	Recursos Percibido	Dif. entre Devengado y Percibido
Del sector público	76.564.241,00	90.519.267,76	167.083.508,76	167.083.508,76	0,00	167.083.508,76	0,00
De las provincias y municipios	76.564.241,00	90.519.267,76	167.083.508,76	167.083.508,76	0,00	167.083.508,76	0,00
Total Del sector público	76.564.241,00	90.519.267,76	167.083.508,76	167.083.508,76	0,00	167.083.508,76	0,00
Total Recuperación de préstamos de largo plazo	76.564.241,00	302.269.175,10	378.833.416,10	378.833.416,10	0,00	378.833.416,10	0,00
Total Disminución de la inversión financiera	76.564.241,00	302.269.175,10	378.833.416,10	378.833.416,10	0,00	378.833.416,10	0,00
TOTAL RECURSOS DE CAPITAL	120.139.607,62	1.195.476.758,72	1.315.616.366,34	1.315.616.366,34	0,00	1.315.616.366,34	0,00
FUENTES FINANCIERAS							
Disminución de la inversión financiera							
Disminución de otros activos financieros							
Disminución de disponibilidades	235.472.674,74	945.293.951,83	1.180.766.626,57	0,00	1.180.766.626,57	0,00	0,00
Disminución de caja y bancos	235.472.674,74	945.293.951,83	1.180.766.626,57	0,00	1.180.766.626,57	0,00	0,00
Total Disminución de disponibilidades	235.472.674,74	945.293.951,83	1.180.766.626,57	0,00	1.180.766.626,57	0,00	0,00
Total Disminución de otros activos financieros	235.472.674,74	945.293.951,83	1.180.766.626,57	0,00	1.180.766.626,57	0,00	0,00
Total Disminución de la inversión financiera	235.472.674,74	945.293.951,83	1.180.766.626,57	0,00	1.180.766.626,57	0,00	0,00
TOTAL FUENTES FINANCIERAS	235.472.674,74	945.293.951,83	1.180.766.626,57	0,00	1.180.766.626,57	0,00	0,00
TOTAL RECURSOS	20.444.095.803,05	13.055.134.952,76	33.499.230.755,81	33.601.638.874,88	-102.408.119,07	32.468.464.129,24	1.133.174.745,64
TOTAL GENERAL	20.444.095.803,05	13.055.134.952,76	33.499.230.755,81	33.601.638.874,88	-102.408.119,07	32.468.464.129,24	1.133.174.745,64


Cra. MARIA EUGENIA MARCHETTINI
 Tesorera
 Municipalidad de Coronel Suárez


 Claudio Ezequiel Díaz
 Srto. De Hacienda
 Municipalidad de Coronel Suárez


 Lic. RICARDO A. MOCEROD
 INTENDENTE MUNICIPAL