



Municipalidad de
Coronel Suarez

R.A.F.A.M.

Hoja: 1 de 7

SITUACIÓN ECONÓMICO-FINANCIERA

07/04/2025 07:39

Del 02/01/2024 al 27/12/2024

(Excluidos movimientos de cierre)

Ejercicio: 2024

Evolución de los Recursos	Vigente	Devengado	Percibido	Cuenta Ahorro Inversión Financiamiento	Importe
1. Presupuestarios				I. INGRESOS CORRIENTES	31.152.847.762,90
Ingresos corrientes	31.002.847.762,90	32.286.022.508,54	31.152.847.762,90	II. GASTOS CORRIENTES	28.887.229.762,19
Recursos de capital	1.315.616.366,34	1.315.616.366,34	1.315.616.366,34	III. AHORRO CORRIENTE: (I - II)	2.265.618.000,71
Fuentes Financieras	1.180.766.626,57		0,00	IV. RECURSOS DE CAPITAL	1.315.616.366,34
Total	33.499.230.755,81	33.601.638.874,88	32.468.464.129,24	V. GASTOS DE CAPITAL	2.493.812.101,98
De libre disponibilidad	28.001.216.510,79	28.456.757.366,43	27.727.489.758,06	VI. INGRESOS TOTALES	32.468.464.129,24
Afectados	5.498.014.245,02	5.144.881.508,45	4.740.974.371,18	VII. GASTOS TOTALES	31.381.041.864,17
Total	33.499.230.755,81	33.601.638.874,88	32.468.464.129,24	VIII. RESULTADO FINANCIERO (VI - VII)	1.087.422.265,07
2. Extrapresupuestarios			4.152.973.376,52	IX. FUENTES FINANCIERAS	1.152.726.666,97
Total General (1+2)	33.499.230.755,81	33.601.638.874,88	36.621.437.505,76	X. APLICACIONES FINANCIERAS	2.240.148.932,04

Evolución de Gastos por Objeto	Vigente	Preventivo	Compromiso	Devengado	Pagado
1. Presupuestarios					
Gastos en personal	19.804.568.951,88	0,00	19.347.949.713,63	19.347.949.713,63	19.347.949.713,63
Bienes de consumo	5.979.889.464,44	0,00	5.753.276.552,99	5.704.386.090,99	5.255.322.750,59
Servicios no personales	3.892.847.171,41	0,00	3.623.926.141,78	3.623.926.141,78	3.469.311.384,28
Bienes de uso	2.031.044.062,58	0,00	1.836.159.522,38	1.832.553.722,38	1.306.772.288,40
Transferencias	1.154.715.065,45	0,00	870.464.410,31	870.464.410,31	847.197.275,22
Activos financieros	189.926.439,89	0,00	169.665.082,00	169.665.082,00	169.665.082,00
Servicio de la deuda y disminución de otros pasivos	431.563.662,28	0,00	452.303.425,23	452.303.425,23	452.303.425,23
Otros gastos	14.675.937,88	0,00	14.675.937,88	14.675.937,88	14.675.937,88
Total	33.499.230.755,81	0,00	32.068.420.786,20	32.015.924.524,20	30.863.197.857,23
2. Extrapresupuestarios				3.509.033.132,06	3.509.033.132,06
Total General (1+2)	33.499.230.755,81	0,00	32.068.420.786,20	35.524.957.656,26	34.372.230.989,29



Municipalidad de
Coronel Suarez

R.A.F.A.M.

Hoja: 2 de 7

SITUACIÓN ECONÓMICO-FINANCIERA

07/04/2025 07:39

Del 02/01/2024 al 27/12/2024

(Excluidos movimientos de cierre)

Ejercicio: 2024

Evolución de Gastos por Programa	Vigente	Preventivo	Compromiso	Devengado	Pagado
Departamento Ejecutivo					
1110101000 - 16 Transferencias a Entidades	97.767.875,02	0,00	47.763.071,44	47.763.071,44	47.763.071,44
1110101000 - 18 Subsecretaria Relaciones Institucionales y Co	1.827.393.358,70	0,00	1.579.434.791,25	1.575.828.991,25	1.524.426.156,42
1110101000 - 19 Subsecretaria Legal y Técnica	67.877.646,90	0,00	67.219.980,37	67.219.980,37	67.219.980,37
1110101000 - 20 Banda Municipal Bartolome Meier	13.720.647,25	0,00	13.072.098,93	13.072.098,93	13.028.098,93
1110101000 - 21 Esc. Form.niños y Jovenes Banda Municipal	26.453.876,23	0,00	25.738.604,31	25.738.604,31	25.738.604,31
1110101000 - 22 Inst. Vivienda Municipal	168.598.162,09	0,00	167.069.487,23	167.069.487,23	166.296.190,23
1110102000 - 27 Consejo Municipal de Adultos Mayores	255.013.826,14	0,00	254.047.705,67	254.047.705,67	250.417.612,76
1110102000 - 28 Actividades Recreativas Balneario	16.563.763,91	0,00	15.166.178,48	15.166.178,48	15.166.178,48
1110102000 - 29 Política Dep.y Recreación	296.755.378,16	0,00	295.150.587,85	295.150.587,85	293.132.237,41
1110102000 - 30 Area Joven	3.274.646,95	0,00	2.859.806,33	2.859.806,33	2.859.806,33
1110103000 - 26 Seguridad	491.469.422,54	0,00	478.077.504,54	478.077.504,54	470.558.534,00
1110104000 - 41 Devolución de Tributos	603.938,73	0,00	358.293,47	358.293,47	358.293,47
1110105000 - 51 Hospital Municipal de Coronel Suárez	8.614.655.031,05	0,00	8.609.329.580,82	8.596.780.735,82	8.416.464.374,71
1110105000 - 52 Hospital Municipal de Huanguelén	1.758.514.811,63	0,00	1.758.293.136,85	1.758.293.136,85	1.710.547.389,96
1110105000 - 53 Atención Primaria de la Salud	537.262.378,26	0,00	533.030.735,38	533.030.735,38	531.625.772,17
1110105000 - 54 Control Bromatológico	138.286.394,90	0,00	135.856.924,98	135.856.924,98	135.552.522,98
1110105000 - 61 Servicio Hogar de Ancianos Domingo Goñi	1.670.071.534,02	0,00	1.586.905.612,52	1.553.742.475,52	1.503.039.284,45
1110105000 - 62 Consejo Municipal p/personas con Discapacit	121.744.323,63	0,00	121.102.128,53	121.102.128,53	117.344.354,53
1110106000 - 62 Servicio de Alumbrado Público	1.059.948.376,45	0,00	1.019.277.383,93	1.019.277.383,93	1.017.048.670,35
1110106000 - 63 Servicios Sanitarios	1.107.404.377,05	0,00	1.044.068.362,74	1.044.068.362,74	973.250.211,64
1110106000 - 64 Vialidad Urbana	1.129.030.184,11	0,00	1.159.587.640,62	1.159.587.640,62	1.024.221.888,94
1110106000 - 65 Obras de Infraestructura Urbana	90.848.711,30	0,00	114.655.133,59	114.655.133,59	114.655.133,59
1110106000 - 66 Prog. Viviendas	3.810.432,92	0,00	0,00	0,00	0,00
1110106000 - 67 Obras Varias	346.189.785,72	0,00	256.237.861,62	256.237.861,62	250.940.535,92
1110106000 - 68 P.I.S Argentina Trabaja	203.598,40	0,00	0,00	0,00	0,00
1110106000 - 69 Plan Mas Cerca	529.650,14	0,00	0,00	0,00	0,00
1110107000 - 72 Mantenimiento y Conservación de la Vía Públic	938.115.803,60	0,00	925.186.392,52	925.186.392,52	711.730.529,26
1110107000 - 75 Servicios Públicos en Delegaciones Municipale	1.523.480.406,91	0,00	1.521.533.358,32	1.521.533.358,32	1.450.562.569,65
1110107000 - 80 Perra	135.680.600,50	0,00	135.556.416,30	135.556.416,30	135.014.816,22
1110108000 - 81 Mantenimiento y Obras de Red Vial Municipal	886.507.387,62	0,00	781.474.187,25	781.474.187,25	713.883.250,40
1110108000 - 82 Mant. y Obras Red Vial Pcial.	373.883.107,39	0,00	202.005.248,55	202.005.248,55	202.005.248,55
1110108000 - 83 Mantenimiento y Obras de Red Vial Huaguéle	32.044.641,24	0,00	11.217.083,24	11.217.083,24	10.919.323,24
1110109000 - 90 Administración de Justicia Municipal	103.168.476,70	0,00	102.016.808,37	102.016.808,37	102.016.808,37
1110110000 - 16 Políticas de Promoción Cultural y Educación	190.529.193,89	0,00	188.775.078,55	188.775.078,55	183.878.023,79
1110115000 - 24 Servicio de Faena	161.041.523,27	0,00	160.536.823,18	160.536.823,18	160.536.823,18
1110115000 - 25 Industria y Agro	26.211.445,46	0,00	25.315.209,40	25.315.209,40	25.315.209,40
1110115000 - 27 Oficina de Empleo	35.526.999,16	0,00	32.416.868,17	32.416.868,17	32.416.868,17
1110115000 - 28 Explotacion Agricola	56.316,00	0,00	0,00	0,00	0,00
1110115000 - 31 Emprendedurismo y Capacitación	2.336.906,84	0,00	229.492,58	229.492,58	229.492,58
1110115000 - 32 F.Rot.Microcredito Ec. Social -Ord. 6674	6.690.940,49	0,00	0,00	0,00	0,00
1110115000 - 33 Fondo Economia Social y entrenamiento para	360.000,00	0,00	360.000,00	360.000,00	360.000,00
1110115000 - 36 Ec. Social y Agricultura Familiar	15.980.075,53	0,00	11.468.726,48	11.468.726,48	11.468.726,48
1110116000 - 52 Direccion de Política de Genero	176.578.174,72	0,00	175.056.261,14	175.056.261,14	174.161.964,01
1110116000 - 53 Serv. Local de Prom. y Protección Derechos de	107.178.064,74	0,00	106.857.248,35	106.857.248,35	106.399.142,47
1110116000 - 55 Desarrollo Social	816.752.982,82	0,00	758.839.442,23	758.839.442,23	745.343.113,36
1110116000 - 57 Política Social y Desarrollo	31.057.516,28	0,00	30.367.564,06	30.367.564,06	29.840.903,91
1110116000 - 60 Niñez y Adolescencia	278.518.501,58	0,00	270.000.659,90	270.000.659,90	264.297.757,98
1110119000 - 19 Mant. y Conservacion Espacios Verdes Publico	577.642.083,28	0,00	577.336.734,01	577.336.734,01	507.345.193,62
1110119000 - 20 Limpieza General	177.491.943,28	0,00	177.491.821,36	177.491.821,36	174.288.099,37
1110119000 - 21 Serv. de Recoleccion de Residuos	1.393.213.194,59	0,00	1.358.982.235,82	1.358.982.235,82	1.350.215.642,24
1110119000 - 22 Servicios de Inhumaciones y Exhumaciones	81.707.791,82	0,00	81.383.762,95	81.383.762,95	81.040.798,95
1110119000 - 23 Vivero Municipal	31.244.063,37	0,00	31.190.769,74	31.190.769,74	31.020.280,74
1110119000 - 24 Desarrollo Forestal	232.959,94	0,00	232.959,91	232.959,91	232.959,91
Actividades Centrales	4.715.554.743,74	0,00	4.272.723.090,20	4.269.544.610,20	4.143.376.685,82
Partidas no asignables a programas	432.959.632,20	0,00	452.168.195,15	452.168.195,15	452.168.195,15
Total Departamento Ejecutivo	33.095.737.609,16	0,00	31.675.025.049,18	31.622.528.787,18	30.471.723.330,21
H.C.D.					
Actividades Centrales	403.493.146,65	0,00	393.395.737,02	393.395.737,02	391.474.527,02
Total H.C.D.	403.493.146,65	0,00	393.395.737,02	393.395.737,02	391.474.527,02
Total General	33.499.230.755,81	0,00	32.068.420.786,20	32.015.924.524,20	30.863.197.857,23



Municipalidad de
Coronel Suárez

R.A.F.A.M.

Hoja: 3 de 7

SITUACIÓN ECONÓMICO-FINANCIERA

25/03/2025 08:07

Del 02/01/2024 al 27/12/2024

(Excluidos movimientos de cierre)

Ejercicio: 2024

Movimientos de Tesorería	Importe	Estado de Situación Patrimonial	Saldo
Saldo Inicial:	1.595.523.044,16	100000000 ACTIVO	12.835.594.636,92
Ingresos del Período:	36.621.437.505,76	110000000 ACTIVO CORRIENTE	4.424.071.406,08
Ingresos de Ajustes Contables:	9.221.868.567,06	120000000 ACTIVO NO CORRIENTE	8.411.523.230,84
Gastos del Período:	34.372.230.989,29	200000000 PASIVO	-2.401.900.926,83
Egresos de Ajustes Contables:	9.220.382.559,07	210000000 PASIVO CORRIENTE	-2.292.745.718,14
Saldo final:	3.846.215.568,62	220000000 PASIVO NO CORRIENTE	-109.155.208,69
Demostración del Saldo		300000000 PATRIMONIO	-10.433.693.710,09
111210101 RECURSOS ORDINARIOS C.SUAREZ	1.609.927.361,50	310000000 PATRIMONIO PUBLICO	10.433.693.710,09
111210102 RECURSOS ORDINARIOS HUANGUELEN	2.153.835,31	311000000 Capital fiscal	-20.685.888,88
111210103 HOSPITAL MUNICIPAL C.SUAREZ	10.757.961,49	312000000 Resultados de la cuenta corriente	-10.413.007.821,21
111210104 HOSPITAL MUNICIPAL HUANGUELEN	261.366,31	312100000 Resultados de ejercicios anteriores	-4.764.337.435,36
111210105 DELEG.VILLA LA ARCADIA	10.387,94	312200000 Resultado del ejercicio	-5.842.757.568,83
111220101 RECURSOS AFECTADOS	988.485.393,77	312300000 Resultados afectados a construcción de bienes de dominio público	194.087.182,98
111220102 JARDINES MATERNALES	30.660.076,93		
111220104 FONDO SOLIDARIO PROVINCIAL	128.078,96		
111220106 FONDO ROTATORIO AGROPECUARIO	663.232,08		
111220107 PLAN NACER	12.321.802,97		
111220109 FONDO EDUCATIVO LEY 14393	97.490.506,00		
111220111 FDO.MPAL.FORT.SEGURIDAD Y SERV.	1,10		
111220206 PLAN AHI	33.136.794,22		
111230101 FONDO CUENTAS DE TERCEROS	1.060.182.670,04		
111290401 Letras del Tesoro Pcia. de Bs.AS.	36.100,00		
Total Disponibilidades:	3.846.215.568,62		

Resultado Artículo 44	Importe
Recursos Corrientes y de Capital PERCIBIDO	32.468.464.129,24
Gastos Corrientes y de Capital DEVENGADO	31.381.041.864,17
RESULTADO DEL ART. 43	1.087.422.265,07
Ingresos por endeudamiento aprobado	0,00
Saldos de Caja y Bancos al cierre del ejercicio anterior (Recursos Ordinarios)	1.180.756.626,57
Servicios de la deuda	452.168.195,15
RESULTADO DEL ART. 44	1.816.020.696,49

Cra. María Inés Weimann
Contadora Municipal
Municipalidad de Cnel. Suárez

Cra. MARIA EUGENIA MARCHETTINI
Tesorera
Municipalidad de Coronel Suárez

Cra. Claudio Ezequiel Díaz
Srta. De Hacienda
Municipalidad de Coronel Suárez

Lic. RICARDO A. MODOER
INTENDENTE MUNICIPAL



Municipalidad de
Coronel Suárez

R.A.F.A.M.

Hoja: 4 de 7

SITUACIÓN ECONÓMICO-FINANCIERA

07/04/2025 07:39

Del 02/01/2024 al 27/12/2024

(Excluidos movimientos de cierre)

Ejercicio: 2024

Evolución de las principales metas de programas	Programado en el año	Programado Ene-Dic 2024	Ejecutado Ene-Dic 2024	Diferencia
Departamento Ejecutivo				
1110101000 16 Transferencias a Entidades				
49 Otorgar Subsidios a Entidades (Subsidios Otorgados)	120	100	61	-39
1110101000 18 Subsecretaría Relaciones Institucionales y Comunitarias				
106 Comunicados de Prensa (Comunicados de Prensa emitidos)	60	60	85	25
113 Atención Reclamos Arbolado (Reclamos recibidos)	12.000	0	0	0
36 Otorgar Licencias de Conductor (Licencias de Conductor Otorgadas)	8.100	6.970	4.300	-2.670
37 Efectuar Operativos de Tránsito (Operativo de Tránsito Realizado)	150	120	90	-30
78 Control e Inspección Ambiental (Charlas Informativas realizadas)	48	0	0	0
78 Control e Inspección Ambiental (Inspección realizada)	81	0	0	0
79 Charlas Informativas en Instituciones (Charlas Informativas realizadas)	15	0	0	0
8 Control e Inspección de Comercios (Comercio inspeccionado)	50	0	0	0
1110101000 19 Subsecretaría Legal y Técnica				
120 Diligenciamiento de Oficios (Diligenciamientos efectuados)	200	200	141	-59
121 Contest. de Demandas (Demandas Contestadas)	15	15	2	-13
122 Inicio de Apremios (Apremios Iniciados)	200	200	5	-195
123 Inicio de Juicios (Juicios Iniciados)	15	12	2	-10
1110101000 20 Banda Municipal Bartolome Meier				
131 Actos Realizados (cantidad de actos)	32	32	21	-11
1110101000 21 Esc. Form.niños y Jovenes Banda Municipal				
132 Alumnos para futura Banda Municipal (cantidad de alumnos)	40	40	40	0
1110101000 22 Inst. Vivienda Municipal				
13 Servicios de Asistencia Social a Carentiados (Personas Asistidas)	1.200	1.200	1.200	0
17 Otorgar Ayudas en Vivienda (Ayudas otorgadas mejoramiento en vivienda)	800	800	800	0
61 Otorgamiento de Subsidios a Entidades (Subsidios Otorgados)	200	200	200	0
73 Brindar Servicio de asistencia y atención en vivienda (Personas Asistidas)	1.800	1.800	1.800	0
1110102000 27 Consejo Municipal de Adultos Mayores				
3 Realizar Eventos (Eventos Realizados)	80	80	80	0
34 Participación Cultural en Juegos Bs. As. (Cantidad de Participantes)	30	25	25	0
35 Participación Deportiva en Juegos Bs. As. (Cantidad de Participantes)	80	74	77	3
68 Gestión de Políticas Educativas (Horas Cátedras Dictadas.-)	25.000	24.000	25.000	1.000
1110102000 28 Actividades Recreativas Balneario				
3 Realizar Eventos (Cantidad de Participantes)	50.000	50.000	33.000	-17.000
1110102000 29 Política Dep.y Recreación				
3 Realizar Eventos (Cantidad de Participantes)	80.000	75.000	44.500	-30.500
35 Participación Deportiva en Juegos Bs. As. (Cantidad de Participantes)	10.000	10.500	7.300	-3.200
4 Organizar Torneos y Ligas Deportivas (Torneos y Ligas Organizadas)	480	322	270	-52
1110102000 30 Area Joven				
3 Realizar Eventos (Cantidad de Participantes)	4.000	4.000	3.000	-1.000
86 Talleres Educativos (Cantidad de Participantes)	1.500	1.500	1.500	0
1110103000 26 Seguridad				
51 Ficalización Delitos (Denuncias Recibidas)	800	930	908	-22
52 Prevención de Delitos (Denuncias Telefonicas Atendidas)	640	780	760	-20
97 Realizar jornadas de capacitación (Jornadas Realizadas)	2	2	0	-2
1110104000 41 Devolución de Tributos				
111 Devolución de Tributos (Cantidad de devoluciones Tributos)	0	12	1	-11
1110105000 51 Hospital Municipal de Coronel Suárez				
10 Atención de Pacientes Ambulatorios (Consulta Médica)	105.000	20.000	21.800	1.800
10 Atención de Pacientes Ambulatorios (ecodoppler)	1.200	250	501	251
10 Atención de Pacientes Ambulatorios (ecografía)	2.500	500	1.251	751
10 Atención de Pacientes Ambulatorios (Estudios Histopatologicos)	1.500	300	388	88
10 Atención de Pacientes Ambulatorios (Laboratorio)	65.000	15.000	18.121	3.121
10 Atención de Pacientes Ambulatorios (Mamografías)	1.500	300	230	-70
10 Atención de Pacientes Ambulatorios (Radiología)	10.000	2.000	1.433	-567
10 Atención de Pacientes Ambulatorios (Tomografías)	3.000	650	1.185	535
10 Atención de Pacientes Ambulatorios (Traslados Ambulancia L.D)	200	50	32	-18
10 Atención de Pacientes Ambulatorios (Vacunas Aplicadas)	750	180	139	-41
9 Atención de Pacientes Internados (Alimentacion y Dietoterapia)	94.200	22.150	24.041	1.891
9 Atención de Pacientes Internados (Cesarias y Partos Realizados)	290	70	78	8
9 Atención de Pacientes Internados (Cirugías Realizadas)	1.250	250	312	62
9 Atención de Pacientes Internados (Paciente Internado)	14.900	3.400	3.640	240
9 Atención de Pacientes Internados (Tranfusiones)	380	80	142	62
1110105000 52 Hospital Municipal de Huanguelen				
10 Atención de Pacientes Ambulatorios (Consulta Médica)	17.000	17.000	4.546	-12.454
10 Atención de Pacientes Ambulatorios (Personas Asistidas)	5.000	5.000	4.107	-893
10 Atención de Pacientes Ambulatorios (Personas Asistidas en Atención Primaria)	2.500	2.500	1.654	-846
10 Atención de Pacientes Ambulatorios (Radiología)	3.000	3.000	3.007	7



Municipalidad de
Coronel Suarez

R.A.F.A.M.

Hoja: 5 de 7

SITUACIÓN ECONÓMICO-FINANCIERA

07/04/2025 07:39

Del 02/01/2024 al 27/12/2024

(Excluidos movimientos de cierre)

Ejercicio: 2024

Evolución de las principales metas de programas	Programado en el año	Programado Ene-Dic 2024	Ejecutado Ene-Dic 2024	Diferencia
10 Atención de Pacientes Ambulatorios (Traslados Auto Salud)	340	340	535	195
10 Atención de Pacientes Ambulatorios (Vacunas Aplicadas)	4.000	4.000	2.215	-1.785
9 Atención de Pacientes Internados (Alimentación y Dietoterapia)	12.000	12.000	11.046	-954
9 Atención de Pacientes Internados (Cesáreas y Partos Realizados)	6	6	1	-5
9 Atención de Pacientes Internados (Cirugías Realizadas)	190	190	209	19
9 Atención de Pacientes Internados (Laboratorio)	9.000	9.000	10.730	1.730
9 Atención de Pacientes Internados (Paciente Internado)	870	870	1.161	291
9 Atención de Pacientes Internados (Tranfusiones)	30	30	24	-6
9 Atención de Pacientes Internados (Traslados Ambulancia L.D)	1.000	1.000	941	-59
1110105000 53 Atención Primaria de la Salud				
10 Atención de Pacientes Ambulatorios (Consulta Médica)	48.000	36.000	55.984	19.984
10 Atención de Pacientes Ambulatorios (traslado auto)	120	90	88	-2
10 Atención de Pacientes Ambulatorios (Vacunas Aplicadas)	18.000	13.500	13.592	92
1110105000 54 Control Bromatológico				
107 Cursos de Manipulación de Alimentos (Cursos Dictados)	20	0	0	0
38 Efectuar Análisis Bromatológicos (Análisis Bromatológicos Realizados)	5.000	2.540	2.320	-220
78 Control e Inspección Ambiental (Inspección realizada)	1.700	0	0	0
8 Control e Inspección de Comercios (Comercio inspeccionado)	1.700	0	0	0
80 Inspección Bromatológica de la Introducción y Distribución de Alimentos (Inspección realizada)	20.000	0	0	0
81 Habil. de Comercios e Industrias (Inspección realizada)	2.000	0	0	0
1110105000 61 Servicio Hogar de Ancianos Domingo Goñi				
19 Servicio de Atención Residentes Tercera Edad (Asistencia Alimentaria (Raciones otorgadas))	52.000	52.000	52.000	0
1110105000 62 Consejo Municipal p/personas con Discapacidad				
10 Atención de Pacientes Ambulatorios (CUD)	900	900	201	-699
10 Atención de Pacientes Ambulatorios (Traslados Combi Discapacidad)	500	500	576	76
1110106000 62 Servicio de Alumbrado Público				
42 Efectuar Mantenimiento del Alumbrado Público (luminarias repuestas)	5.000	2.160	2.160	0
42 Efectuar Mantenimiento del Alumbrado Público (Reparaciones Realizadas)	3.000	0	0	0
1110106000 63 Servicios Sanitarios				
109 Reparación Servicios Sanitarios (Reparación Bombas Cloacales)	5	5	4	-1
109 Reparación Servicios Sanitarios (Reparación Camaras Cloacales)	1.000	700	700	0
109 Reparación Servicios Sanitarios (Reparación de tapas de Camaras Cloacales)	500	500	500	0
21 Prestación y Mantenimiento de Servicio de Agua Corriente (Cambio y Colocación de Medidores)	400	400	400	0
21 Prestación y Mantenimiento de Servicio de Agua Corriente (Conexiones Realizadas)	120	90	60	-30
21 Prestación y Mantenimiento de Servicio de Agua Corriente (Reparaciones Realizadas)	1.200	1.200	1.200	0
1110106000 64 Vialidad Urbana				
22 Brindar tratamiento en Calles Pavimentadas (Reparaciones Realizadas)	0	250	250	0
22 Brindar tratamiento en Calles Pavimentadas (Toneladas utilizadas)	250	0	0	0
1110106000 65 Obras de Infraestructura Urbana				
137 Obras Realizadas (Obras Realizadas)	0	14	10	-4
1110106000 67 Obras Varias				
135 Reparar veredas (Reparaciones Realizadas)	0	150	150	0
135 Reparar veredas (Reparaciones realizadas)	300	0	0	0
1110107000 72 Mantenimiento y Conservación de la Vía Pública				
1 Brindar el Servicio de Riego (Cuadras Regadas(frecuencia))	268.400	268.400	223.100	-45.300
2 Brindar el Servicio de Barrido (Cuadras Barridas(frecuencia))	32.400	32.400	29.200	-3.200
27 Servicio de Mantenimiento y Conservación de la Vía Pública (Calles Mantenidas(frecuencia))	19.200	19.200	16.950	-2.250
1110107000 75 Servicios Públicos en Delegaciones Municipales				
0 Brindar el Servicio de Recolección de Residuos (Cuadras Recolectadas (frecuencia))	214.464	268.623	268.623	0
1 Brindar el Servicio de Riego (Cuadras Regadas(frecuencia))	287.400	233.241	183.300	-49.941
27 Servicio de Mantenimiento y Conservación de la Vía Pública (Calles Mantenidas(frecuencia))	28.944	28.944	25.420	-3.524
46 Brindar el Servicio de Inhumaciones y Exhumaciones (Servicios efectuados de inhumación y exhumación)	200	200	165	-35
59 Mantenimiento Espacios Verdes (Hectareas Mantenidas)	2.550	2.550	2.375	-175
1110107000 80 Perrera				
58 Atención Animales en Perrera (Raciones de alimentos otorgadas)	32.940	32.940	32.940	0
87 Brind.Servicio de castración (Castraciones efectuadas)	2.000	2.000	1.187	-813
88 Brindar Serv.Vacunación Antirrábica (Vacunas Antirrábicas Aplicadas)	3.000	3.000	3.433	433
1110108000 81 Mantenimiento y Obras de Red Vial Municipal				
30 Repaso y Movimiento de Suelos (Kilometro repasado)	1.750	1.750	1.800	50
31 Construcción de Alcantarillas (Alcantarilla colocada)	10	10	22	12



Municipalidad de
Coronel Suarez

R.A.F.A.M.

Hoja: 6 de 7

SITUACIÓN ECONÓMICO-FINANCIERA

07/04/2025 07:39

Del 02/01/2024 al 27/12/2024

(Excluidos movimientos de cierre)

Ejercicio: 2024

Evolución de las principales metas de programas	Programado en el año	Programado Ene-Dic 2024	Ejecutado Ene-Dic 2024	Diferencia
53 Alteos Caminos (Metro Cúbico)	30.000	30.000	37.500	7.500
55 Entoscados Caminos (Metro Cúbico)	1.500	1.500	1.150	-350
1110108000 82 Mant. y Obras Red Vial Pcial.				
30 Repaso y Movimiento de Suelos (Kilometro repasado)	300	300	380	80
31 Construcción de Alcantarillas (Alcantarilla colocada)	5	5	16	11
53 Alteos Caminos (Servicios en Tierras realizados)	5.000	5.000	8.200	3.200
55 Entoscados Caminos (Causas con Sentencia)	5.000	5.000	5.000	0
1110108000 83 Mantenimiento y Obras de Red Vial Huanguelén				
30 Repaso y Movimiento de Suelos (Kilometro repasado)	300	300	450	150
31 Construcción de Alcantarillas (Alcantarilla colocada)	5	5	10	5
53 Alteos Caminos (Servicios en Tierras realizados)	5.000	5.000	7.500	2.500
1110109000 90 Administración de Justicia Municipal				
32 Administración de Justicia Municipal (Causas con Sentencia)	1.650	1.650	1.530	-120
32 Administración de Justicia Municipal (Causas Ingresadas)	1.500	1.500	1.599	99
1110111000 16 Políticas de Promoción Cultural y Educación				
34 Participación Cultural en Juegos Bs. As. (Cantidad de actividades realizadas)	5	5	5	0
62 Realización de diversas actividades culturales, recreativas y musicales (Cantidad de actividades realizadas)	250	250	183	-67
65 Creación y Mantenimiento de Entidades Culturales (Cantidad de Artistas beneficiados)	300	300	386	86
65 Creación y Mantenimiento de Entidades Culturales (Entidades Culturales Beneficiadas)	50	50	64	14
68 Gestión de Políticas Educativas (Horas Cátedras Dictadas.-)	3.500	3.500	4.215	715
1110115000 24 Servicio de Faena				
7 Efectuar faena en Matadero Municipal (Cabezas Faenadas (Bovinos))	1.500	400	0	-400
7 Efectuar faena en Matadero Municipal (Cabezas Faenadas (Ovinos))	300	75	0	-75
7 Efectuar faena en Matadero Municipal (Cabezas Faenadas (Porcinos))	8.000	2.000	0	-2.000
1110115000 25 Industria y Agro				
50 Brindar Servicio de Asistencia y Atención al Público y Empresas (Empresas Asistidas)	120	120	90	-30
1110115000 27 Oficina de Empleo				
14 Servicio de Asistencia a Desempleados (Personas Asistidas)	1.500	1.500	1.200	-300
1110115000 28 Explotacion Agrícola				
98 Realizar relevamientos, diagnósticos y consultoría en las empresas (Empresas Asistidas)	150	150	130	-20
1110115000 31 Emprendedurismo y Capacitación				
100 Difundir asistancia SEPYME (Activ. de difusión realizadas)	100	100	75	-25
101 Asist. Tec. emprendimientos de la economía social (Cantidad de actividades realizadas)	80	80	60	-20
18 Brindar el servicio de Asistencia (Cantidad de actividades realizadas)	80	80	60	-20
95 Realizar Jornadas Técnica de vinculación tecnológica (Jornadas Realizadas)	5	5	4	-1
97 Realizar jornadas de capacitación (Cantidad de Personas Capacitadas)	120	120	110	-10
1110115000 32 F.Rot.Microcredito Ec. Social -Ord. 6674				
118 Otorg. Microcreditos Ord.6674 (Préstamos Gestionados)	40	10	0	-10
1110115000 33 Fondo Economia Social y entrenamiento para el trabajo				
119 Capacitacion PEL (Personas Capacitadas PEL)	20	15	4	-11
1110115000 36 Ec. Social y Agricultura Familiar				
14 Servicio de Asistencia a Desempleados (Personas Asistidas)	100	100	75	-25
1110116000 52 Direccion de Política de Genero				
0 Brindar el Servicio de Recolección de Residuos (Cuadras Recolectadas (frecuencia))	0	0	0	0
18 Brindar el servicio de Asistencia (Personas Asistidas)	3.700	3.700	3.700	0
18 Brindar el servicio de Asistencia (Personas Asistidas ante vulnerabilidad de derechos)	900	900	900	0
79 Charlas Informativas en Instituciones (Charlas Informativas realizadas)	60	60	60	0
86 Talleres Educativos (Talleres realizados)	100	100	100	0
1110116000 53 Serv. Local de Prom. y Protección Derechos del Niño				
18 Brindar el servicio de Asistencia (Personas Asistidas ante vulnerabilidad de derechos)	250	250	250	0
41 Asistencia a Niños, Adolescentes y Flias. (Personas Asistidas ante vulnerabilidad de derechos)	500	500	500	0
1110116000 55 Desarrollo Social				
12 Ayudas Sociales Alimentos (Persona Asistida con Alimentos Frescos)	2.000	1.750	1.495	-255
12 Ayudas Sociales Alimentos (Persona Asistida con Alimentos Secos)	3.600	7.200	8.318	1.118
13 Servicios de Asistencia Social a Carenciados (Subsidios Otorgados)	10.000	9.500	6.881	-2.619
136 Recarga Tarjetas Alimentarias (Recargas tarjetas alimentarias realizadas)	10.600	8.950	5.257	-3.693



Municipalidad de
Coronel Suarez

R.A.F.A.M.

Hoja: 7 de 7

SITUACIÓN ECONÓMICO-FINANCIERA

07/04/2025 07:39

Del 02/01/2024 al 27/12/2024

(Excluidos movimientos de cierre)

Ejercicio: 2024

Evolución de las principales metas de programas	Programado en el año	Programado Ene-Dic 2024	Ejecutado Ene-Dic 2024	Diferencia
40 Efectuar Talleres de Autoproducción de Alimentos (Talleres realizados)	50	50	46	-4
1110116000 57 Política Social y Desarrollo				
71 Visitas Guiadas (Viajes Realizados)	6	6	6	0
75 Capacitación Programa Envión (Horas Cátedras Dictadas.-)	3.840	3.840	3.840	0
1110116000 60 Niñez y Adolescencia				
18 Brindar el servicio de Asistencia (Personas Asistidas ante vulnerabilidad de derechos)	140	140	140	0
41 Asistencia a Niños, Adolescentes y Flias. (Asistencia Alimentaria (Raciones otorgadas))	14.400	14.400	14.400	0
1110119000 19 Mant. y Conservacion Espacios Verdes Publicos				
59 Mantenimiento Espacios Verdes (Hectareas Mantenidas)	3.281	3.281	2.950	-331
1110119000 20 Limpieza General				
27 Servicio de Mantenimiento y Conservación de la Vía Pública (Calles Mantenidas(frecuencia))	19.200	18.700	16.400	-2.300
1110119000 21 Serv. de Recoleccion de Residuos				
0 Brindar el Servicio de Recolección de Residuos (Cuadras Recolectadas (frecuencia))	272.880	272.880	272.880	0
117 Material reciclable a comercializar en Planta (Kg.comercializados de material reciclable)	350.000	350.000	393.778	43.778
1110119000 22 Servicios de Inhumaciones y Exhumaciones				
46 Brindar el Servicio de Inhumaciones y Exhumaciones (Servicios efectuados de inhumación y exhumación)	240	240	139	-101
1110119000 23 Vivero Municipal				
0 Brindar el Servicio de Recolección de Residuos (Cuadras Recolectadas (frecuencia))	0	0	0	0
72 Forestación Espacios Verdes (Ejemplares Producidos)	10.000	10.000	1.200	-8.800
1110119000 24 Desarrollo Forestal				
113 Atencion Reclamos Arbolado (Reclamos por arbolado recibidos)	200	200	1.057	857



MEMORIA DE LA CONTADURIA

Ejercicio 2024

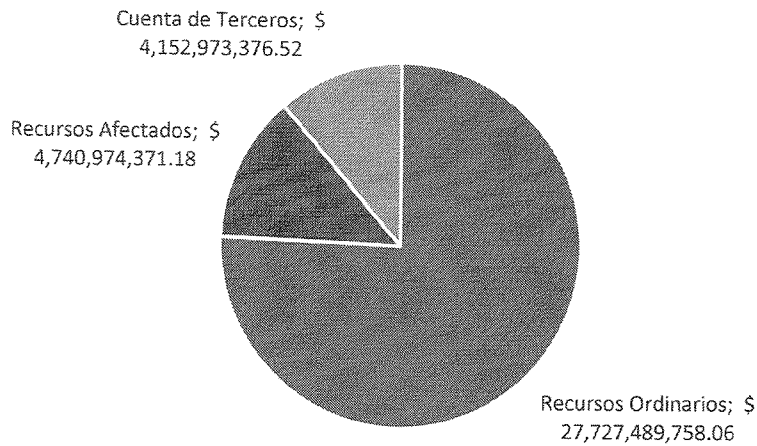
Cumplimentando las disposiciones del Reglamento de Contabilidad vigente para las Municipalidades de la Provincia de Buenos Aires, esta oficina elabora la siguiente MEMORIA ECONOMICA-FINANCIERA del movimiento operado en el Ejercicio 2024.-

1-CALCULO DE RECURSOS

Los recursos fueron estimados originalmente en la suma de \$ 20.444.095.803,05 incrementandose durante el ej. en \$ 13.055.134.952,76 ; conforme al siguiente detalle:

Monto Original		<u>\$ 20,444,095,803.05</u>
Ampliaciones:		
Inmob.Rural Mant.Caminos	\$	368,507,238.15
Imp. Inmobiliario Rural	\$	300,148,790.40
Imp. Ingresos Brutos	\$	56,929,014.48
Seguro de Salud Solidario	\$	36,332,000.47
Fondo Fort Prog Sociales	\$	54,952,209.56
Cont. Insumos Hospitalarios	\$	63,907,859.47
Trat. Y Disp. De Residuos	\$	32,529,742.25
Tasa Ayuda Bomberos Voluntarios	\$	35,596,655.49
F. Fort. Recursos Municipales	\$	314,967,459.02
Fondo Municipal Inclusion Social	\$	59,293,624.85
Fondo permanente Vivienda	\$	6,057,078.64
Fondo Mant. Y Rep. Obras Viales Rurales	\$	369,096,411.93
Fondo Educativo Ley 14393	\$	976,932,171.70
F. Fort.Fiscal Municipal	\$	818,932,092.72
Convenio con el I.N.S.S.J.P.	\$	545,242,576.32
Coparticipacion Ley 11969	\$	203,371,605.03
Policia Comunal	\$	55,943,136.00
Coparticipacion Pcial.Ley 10559	\$	5,932,656,853.00
Patente Automotor	\$	117,042,456.76
Serv. Asistenciales	\$	307,276,050.39
Ingresos Varios	\$	172,469,631.92
Juegos Deportivos	\$	95,619,400.00
Rec. Afectados del Ej. Ant.	\$	757,039,873.84
Anticipo a Jubilados	\$	90,519,267.76
Adquisicion de Tierras	\$	209,656,307.79
Otros	\$	1,074,115,444.82
Total Ampliaciones		<u>\$ 13,055,134,952.76</u>
		<u>\$ 33,499,230,755.81</u>

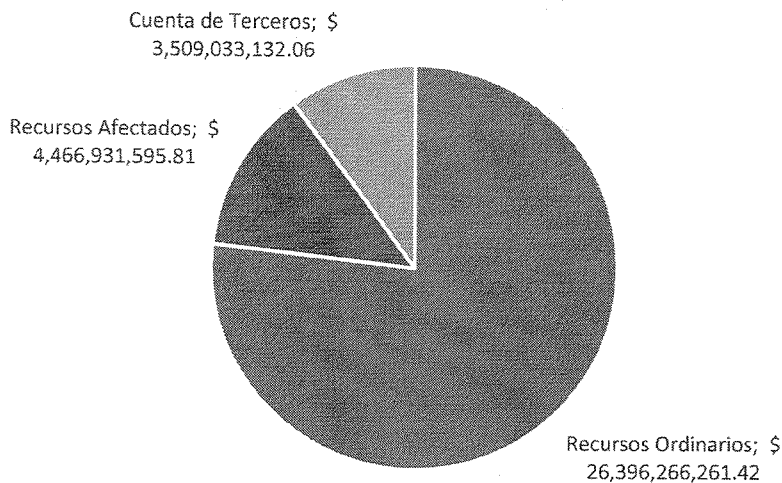
RECAUDACION OPERADA



La recaudación operada, que ascendió a \$ 36.621.437.505,76 ; corresponde a los siguientes conceptos:

Recursos Ordinarios	\$ 27,727,489,758.06
Recursos Afectados	\$ 4,740,974,371.18
Cuenta de Terceros	\$ 4,152,973,376.52
	<u>\$ 36,621,437,505.76</u>

PRESUPUESTO DE GASTOS



2-PRESUPUESTO DE GASTOS

Al igual que el Cálculo de Recursos, su importe original fue de \$ 20.444.095.803,05, ampliándose posteriormente hasta alcanzar la suma de \$ 33.499.230.755,81.-

El total pagado fue de \$ 34.372.230.989,29, efectivizándose de la siguiente manera:

Recursos Ordinarios	\$ 26,396,266,261.42
Recursos Afectados	\$ 4,466,931,595.81
Cuenta de Terceros	\$ 3,509,033,132.06
	<u>\$ 34,372,230,989.29</u>

3-MOVIMIENTO GENERAL DE FONDOS

Considerando que el saldo del Ej. 2023 que se transfirió al Ej. 2024 fue de \$ 1.595.523.044,16.- El saldo del Ej. 2024 queda establecido de la siguiente manera:

Saldo del Ejercicio 2023	\$ 1,595,523,044.16
Ingresos del Ejercicio	\$ 36,621,437,505.76
Ingresos de ajustes contables	\$ 526,705,526.70
Egresos del Ejercicio	\$ 34,372,230,989.29
Egresos de ajustes contables	\$ 525,219,518.71
Saldo del Ejercicio	<u>\$ 3,846,215,568.62</u>

4-CUENTAS CON AFECTACION

Las cuentas con Afectación han tenido la siguiente evolución:

Saldo del Ejercicio 2023	\$ 757,039,873.84
Ingresos del Ejercicio	\$ 4,740,974,371.18
Transferencias del Ejercicio	\$ 525,219,518.71
Egresos del Ejercicio	\$ 4,466,931,595.81
Transferencias del Ejercicio	\$ 393,416,281.89
Saldo del Ejercicio	<u>\$ 1,162,885,886.03</u>

5-CUENTAS DE TERCEROS

Las cuentas de terceros han tenido la siguiente evolución:

Saldo del Ejercicio 2023	\$ 414,756,417.59
Ingresos del Ejercicio	\$ 4,152,973,376.52
Transferencias del Ejercicio	\$ 1,486,007.99
Egresos del Ejercicio	\$ 3,509,033,132.06
Transferencias del Ejercicio	\$ -
Saldo del Ejercicio	<u>\$ 1,060,182,670.04</u>

6-PASIVO

Durante el ej 2024 el Pasivo Municipal evolucionó de la siguiente evolución:

Saldo Ejercicio 2023	\$ 1,054,089,739.50
Deuda Consolidada	\$ -639,927.81
Deuda Flotante	\$ 703,024,862.69
Cuentas de Terceros	\$ 645,426,252.45
Saldo	<u>\$ 2,401,900,926.83</u>

7-ESTADO PATRIMONIAL

De los antecedentes auditados se obtiene al cierre del Ejercicio 2024 el siguiente Estado Patrimonial:

Activo	\$ 12,835,594,636.92
Pasivo	\$ 2,401,900,926.83
Saldo	<u>\$ 10,433,693,710.09</u>

Distribucion del Saldo Patrimonial:

Capital Fiscal	\$ 20,685,888.88
Resultado de la Cuenta corriente	\$ 10,413,007,821.21
Saldo	<u>\$ 10,433,693,710.09</u>

8-RESULTADO FINANCIERO DEL EJERCICIO 2024

El resultado el Ejercicio 2024 se determina conforme al siguiente detalle:

Total ingresos	\$ 27,727,489,758.06
Total egresos	\$ 26,396,266,261.42
Resultado Bruto	<u>\$ 1,331,223,496.64</u>

Ajustes del Ejercicio	\$ -
Ajustes del Ejercicio	\$ 131,803,236.82
Deuda Flotante del ejercicio 2024	\$ 1,152,726,666.97
Deuda Flotante del ejercicio 2023	\$ 529,538,185.41
Ajuste deuda flotante R Afectados neto	\$ 104,292,723.10
Resultado Neto	<u>\$ 471,939,055.16</u>

9-RESULTADO ACUMULADO FINANCIERO AL CIERRE DEL EJERCICIO 2024

El resultado acumulado al cierre del Ejercicio 2024 se determina conforme al siguiente detalle:

Resultado del ejercicio 2023	\$ 188,254,077.99
Resultado del ejercicio 2024	\$ 471,939,055.16
Resultado acumulado	<u>\$ 660,193,133.15</u>

CONTADURIA
Municipalidad de Coronel Suarez
18 de Marzo de 2025.-


Cra. María Inés Weimann
Contadora Municipal
Municipalidad de Cnel. Suárez

CALCULO DE RECURSOS		PRESUPUESTO DE GASTOS		FINANCIACION DEL CREDITO SUPLEMENTARIO	
Original	\$ 20,444,095,803.05	Original	\$ 20,444,095,803.05	Coparticipacion Pcial.Ley 10559	\$ 5,932,656,853.00
Ampliacion	\$ 13,055,134,952.76	Ampliacion	\$ 13,055,134,952.76	Fondo Educativo Ley 14393	\$ 976,932,171.70
Definitivo	\$ 33,499,230,755.81	Definitivo	\$ 33,499,230,755.81	Serv. Asistencias	\$ 307,276,050.39
				Rec. Afectados del Ej. Ant.	\$ 757,039,873.84
				Otros	\$ 5,081,230,003.83
				Total	\$ 13,055,134,952.76

RECAUDACION		GASTOS		GASTADO		DEUDA		PAGADO	
ing.Corrientes	\$ 31,152,847,762.90	Erogaciones Corrientes	\$ 28,676,261,946.40	\$ 603,678,097.90	\$ 28,072,583,848.50				
Ing.de Capital	\$ 1,315,616,366.34	Bienes de Uso	\$ 1,832,553,722.38	\$ 525,781,433.98	\$ 1,306,772,288.40				
Fuentes Financieras	\$ -	Transferencias	\$ 870,464,410.31	\$ 23,267,135.09	\$ 847,197,275.22				
Cuentas de Terceros	\$ 4,152,973,376.52	Activos Financieros	\$ 169,665,082.00	\$ -	\$ 169,665,082.00				
Total	\$ 36,621,437,505.76	Serv de la Deuda	\$ 452,303,425.23	\$ -	\$ 452,303,425.23				
		Otros gastos	\$ 14,675,937.88	\$ -	\$ 14,675,937.88				
		Total Presupuesto	\$ 32,015,924,524.20	\$ 1,152,726,666.97	\$ 30,863,197,857.23				
		Cuentas de Terceros	\$ 3,509,033,132.06	\$ -	\$ 3,509,033,132.06				
		Total	\$ 35,524,957,656.26	\$ 1,152,726,666.97	\$ 34,372,230,989.29				

MOVIMIENTO DE FONDOS		ESTADO PATRIMONIAL		RESULTADO FINANCIERO	
Saldo de 2023	\$ 1,595,523,044.16	Activo	\$ 12,835,594,636.92	Percibido 2024	\$ 27,727,489,758.06
Ingresos	\$ 36,621,437,505.76	Pasivo	\$ 2,401,900,926.83	Pagado 2024	\$ 26,396,266,261.42
Ingresos aj.contables	\$ 1,486,007.99		\$ 10,433,693,710.09	Deuda 2024	\$ 1,152,726,666.97
Egresos	\$ 34,372,230,989.29			Ajustes del Ej	\$ 131,803,236.82
	\$ 3,846,215,568.62			Ajustes D.Flot R.A	\$ 104,292,723.10
		Patrimonio		Deuda 2023	\$ 529,538,185.41
		Capital Fiscal	\$ 20,685,888.88	Resultado Ej.2024	\$ 471,939,055.16
		Resultado Cta.Cte	\$ 10,413,007,821.21		
			\$ 10,433,693,710.09		
Afectacion del Saldo:					
Ctas.Afectadas	\$ 1,162,885,886.03				
Ctas. de Terceros	\$ 1,060,182,670.04				
Ctas.sin afectación	\$ 1,623,147,012.55				
Ajuste	\$ -				
Saldo	\$ 3,846,215,568.62				
				Resultado Acumulado	\$ 660,193,133.15

CONTADURIA
 Municipalidad de Coronel Suarez
 18 de Marzo de 2025.-


 Cra. Maria Ines Weimann
 Contadora Municipal
 Municipalidad de Coronel Suarez