

**SITUACIÓN ECONOMICO-FINANCIERA**

30/03/2026 07:15

Municipalidad de
Coronel Suarez**Del 02/01/2025 al 31/12/2025**

(Excluidos movimientos de cierre)

Ejercicio: 2025

Evolución de los Recursos	Vigente	Devengado	Percibido
1. Presupuestarios			
Ingresos corrientes	45.062.287.614,08	46.740.218.153,88	45.262.287.614,08
Recursos de capital	2.075.903.508,77	2.075.903.508,77	2.075.903.508,77
Fuentes Financieras	2.786.032.898,58		0,00
Total		48.816.121.662,65	47.338.191.122,85
De libre disponibilidad	39.513.092.926,18	38.801.483.073,72	38.089.945.913,63
Afectados	10.411.131.095,25	10.014.638.588,93	9.248.245.209,22
Total		48.816.121.662,65	47.338.191.122,85
2. Extrapresupuestarios			6.604.527.852,37
Total General (1+2)		48.816.121.662,65	53.942.718.975,22

Cuenta Ahorro Inversión Financiamiento	Importe
I. INGRESOS CORRIENTES	45.262.287.614,08
II. GASTOS CORRIENTES	43.860.077.483,03
III. AHORRO CORRIENTE: (I - II)	1.402.210.131,05
IV. RECURSOS DE CAPITAL	2.075.903.508,77
V. GASTOS DE CAPITAL	3.477.719.232,20
VI. INGRESOS TOTALES	47.338.191.122,85
VII. GASTOS TOTALES	47.337.796.715,23
VIII. RESULTADO FINANCIERO (VI - VII)	394.407,62
IX. FUENTES FINANCIERAS	1.428.643.095,82
X. APLICACIONES FINANCIERAS	1.429.037.503,44

Evolución de Gastos por Objeto	Vigente	Preventivo	Compromiso	Devengado	Pagado
1. Presupuestarios					
Gastos en personal	29.807.468.586,11	0,00	30.510.741.032,85	30.510.741.032,85	30.050.913.713,78
Bienes de consumo	6.545.206.989,75	0,00	6.168.505.105,09	6.118.531.891,49	5.555.643.423,11
Servicios no personales	6.356.700.637,73	0,00	6.301.471.563,51	6.301.471.563,51	6.065.552.029,06
Bienes de uso	3.076.768.559,55	0,00	2.310.493.724,57	2.310.493.724,57	2.273.234.912,87
Transferencias	2.604.840.748,73	0,00	2.096.443.993,19	2.096.443.993,19	2.030.600.147,96
Activos financieros	230.464.818,58	0,00	214.541.627,28	214.541.627,28	214.541.627,28
Servicio de la deuda y disminución de otros pasivos	1.301.384.873,78	0,00	1.213.221.578,58	1.213.221.578,58	1.193.871.265,79
Otros gastos	1.388.807,20	0,00	1.388.807,20	1.388.807,20	1.388.807,20
Total	49.924.224.021,43	0,00	48.816.807.432,27	48.766.834.218,67	47.385.745.927,05
2. Extrapresupuestarios				6.631.546.100,35	6.631.546.100,35
Total General (1+2)	49.924.224.021,43	0,00	48.816.807.432,27	55.398.380.319,02	54.017.292.027,40



Municipalidad de
Coronel Suárez

R.A.F.A.M.

Hoja: 2 de 7

SITUACIÓN ECONÓMICO-FINANCIERA

30/03/2026 07:15

Del 02/01/2025 al 31/12/2025

(Excluidos movimientos de cierre)

Ejercicio: 2025

Evolución de Gastos por Programa	Vigente	Preventivo	Compromiso	Devengado	Pagado
Departamento Ejecutivo					
1110101000 - 16 Transferencias a Entidades	123.481.331,17	0,00	122.057.058,79	122.057.058,79	122.057.058,79
1110101000 - 18 Subsecretaría Relaciones Institucionales y	3.242.567.553,85	0,00	2.831.909.129,22	2.831.909.129,22	2.800.032.356,81
1110101000 - 19 Subsecretaría Legal y Técnica	95.449.577,19	0,00	95.449.577,19	95.449.577,19	93.712.983,78
1110101000 - 20 Banda Municipal Bartolome Meier	20.560.030,70	0,00	20.560.030,70	20.560.030,70	20.450.048,32
1110101000 - 21 Esc. Form.niños y Jovenes Banda Municip	39.333.819,55	0,00	39.333.819,55	39.333.819,55	39.115.325,14
1110101000 - 22 Inst. Vivienda Municipal	302.405.573,23	0,00	229.131.251,75	229.131.251,75	226.367.219,59
1110102000 - 27 Consejo Municipal de Adultos Mayores	458.647.294,32	0,00	458.268.251,62	458.268.251,62	450.439.228,83
1110102000 - 28 Actividades Recreativas Balneario	35.360.313,36	0,00	35.360.313,36	35.360.313,36	34.620.799,68
1110102000 - 29 Política Dep.y Recreación	480.608.250,69	0,00	480.608.250,69	480.608.250,69	473.138.384,61
1110102000 - 30 Area Joven	19.981.724,51	0,00	19.981.724,51	19.981.724,51	19.940.837,64
1110103000 - 26 Seguridad	756.498.178,71	0,00	742.216.216,59	742.216.216,59	725.247.155,40
1110104000 - 41 Devolución de Tributos	452.654,44	0,00	452.654,44	452.654,44	452.654,44
1110105000 - 51 Hospital Municipal de Coronel Suárez	11.868.510.313,55	0,00	12.413.776.799,75	12.402.276.388,15	11.961.790.854,27
1110105000 - 52 Hospital Municipal de Huanguelen	2.575.976.211,10	0,00	2.815.645.297,11	2.815.645.297,11	2.716.747.330,24
1110105000 - 53 Atención Primaria de la Salud	752.767.349,61	0,00	752.767.349,61	752.767.349,61	739.419.822,28
1110105000 - 54 Control Bromatológico	178.839.283,98	0,00	178.839.283,98	178.839.283,98	175.722.854,31
1110105000 - 61 Servicio Hogar de Ancianos Domingo Goñi	2.590.268.846,68	0,00	2.549.830.323,48	2.511.357.521,48	2.408.929.121,66
1110105000 - 62 Consejo Municipal p/personas con Discap	161.077.714,86	0,00	161.077.714,86	161.077.714,86	156.321.837,94
1110106000 - 62 Servicio de Alumbrado Público	2.474.010.941,13	0,00	1.913.445.429,14	1.913.445.429,14	1.909.527.495,69
1110106000 - 63 Servicios Sanitarios	1.413.425.721,80	0,00	1.611.506.608,47	1.611.506.608,47	1.576.087.882,77
1110106000 - 64 Vialidad Urbana	764.179.776,51	0,00	768.878.695,71	768.878.695,71	760.424.632,67
1110106000 - 65 Obras de Infraestructura Urbana	226.342.487,78	0,00	226.236.334,13	226.236.334,13	226.236.334,13
1110106000 - 66 Prog. Viviendas	3.927.318,28	0,00	0,00	0,00	0,00
1110106000 - 67 Obras Varias	641.395.224,62	0,00	504.990.799,38	504.990.799,38	504.990.799,38
1110106000 - 68 P.I.S Argentina Trabaja	207.305,33	0,00	0,00	0,00	0,00
1110106000 - 69 Plan Mas Cerca	529.650,14	0,00	0,00	0,00	0,00
1110107000 - 72 Mantenimiento y Conservación de la Vía Pu	1.038.445.925,20	0,00	1.038.445.925,20	1.038.445.925,20	951.116.521,99
1110107000 - 75 Servicios Públicos en Delegaciones Municip	2.145.171.252,63	0,00	2.145.171.252,63	2.145.171.252,63	2.072.870.488,62
1110107000 - 80 Perrera	185.343.804,51	0,00	185.343.804,51	185.343.804,51	175.186.004,99
1110108000 - 81 Mantenimiento y Obras de Red Vial Municipi	1.844.271.370,87	0,00	1.382.113.679,23	1.382.113.679,23	1.293.351.963,74
1110108000 - 82 Mant. y Obras Red Vial Pcial.	528.747.335,88	0,00	488.694.390,06	488.694.390,06	488.694.390,06
1110108000 - 83 Mantenimiento y Obras de Red Vial Huang	88.125.725,83	0,00	5.084.815,83	5.084.815,83	4.902.525,82
1110109000 - 90 Administración de Justicia Municipal	166.028.216,05	0,00	166.028.216,05	166.028.216,05	163.271.824,34
1110111000 - 16 Políticas de Promoción Cultural y Educació	336.552.760,09	0,00	340.717.360,09	340.717.360,09	335.974.037,61
1110115000 - 23 Turismo	6.153.787,90	0,00	6.153.787,90	6.153.787,90	6.054.973,90
1110115000 - 24 Servicio de Faena	271.077.701,75	0,00	270.225.048,43	270.225.048,43	261.730.036,84
1110115000 - 25 Industria y Agro	39.841.139,20	0,00	39.841.139,20	39.841.139,20	39.313.225,14
1110115000 - 27 Oficina de Empleo	42.669.711,26	0,00	42.669.711,26	42.669.711,26	42.090.705,86
1110115000 - 28 Explotacion Agrícola	0,00	0,00	0,00	0,00	0,00
1110115000 - 31 Emprendedurismo-Porg. Aportes Pequeño	1.519.176,58	0,00	501.334,87	501.334,87	501.334,87
1110115000 - 32 Convenio Microempresarios Bco. Provir	12.932.358,10	0,00	2.902.301,29	2.902.301,29	2.902.301,29
1110115000 - 33 Fondo Economía Social y entrenamiento p	0,00	0,00	0,00	0,00	0,00
1110115000 - 36 Ec. Social y Agricultura Familiar	3.063.070,69	0,00	0,00	0,00	0,00
1110116000 - 52 Direccion de Política de Genero	311.757.444,92	0,00	311.757.444,92	311.757.444,92	304.556.372,83
1110116000 - 53 Serv. Local de Prom. y Protección Derecho	199.475.310,73	0,00	199.475.310,73	199.475.310,73	196.406.543,28
1110116000 - 55 Desarrollo Social	1.214.538.245,07	0,00	1.214.538.245,07	1.214.538.245,07	1.158.965.792,60
1110116000 - 57 Política Social y Desarrollo	58.794.236,10	0,00	58.794.236,10	58.794.236,10	49.242.064,76
1110116000 - 60 Niñez y Adolescencia	531.211.405,97	0,00	531.143.845,37	531.143.845,37	519.065.713,35
1110119000 - 19 Mant. y Conservacion Espacios Verdes Pul	702.502.672,26	0,00	702.502.672,26	702.502.672,26	690.885.477,77
1110119000 - 20 Limpieza General	371.116.060,21	0,00	371.116.060,21	371.116.060,21	362.922.105,31
1110119000 - 21 Serv. de Recoleccion de Residuos	2.127.329.408,88	0,00	2.071.276.254,90	2.071.276.254,90	2.035.711.141,78
1110119000 - 22 Servicios de Inhumaciones y Exhumacione	95.145.803,27	0,00	95.145.803,27	95.145.803,27	93.422.142,78
1110119000 - 23 Vivero Municipal	49.077.690,69	0,00	49.077.690,69	49.077.690,69	48.242.325,95
1110119000 - 24 Desarrollo Forestal	602.796,73	0,00	602.796,73	602.796,73	602.796,73
Actividades Centrales	6.366.931.517,33	0,00	6.300.448.971,37	6.300.448.971,37	6.152.013.592,90
Partidas no asignables a programas	1.301.270.364,16	0,00	1.213.107.068,96	1.213.107.068,96	1.193.756.756,17
Total Departamento Ejecutivo	49.266.545.043,24	0,00	48.205.202.081,16	48.155.228.867,56	46.785.526.179,65
H.C.D.					
Actividades Centrales	657.678.978,19	0,00	611.605.351,11	611.605.351,11	600.219.747,40
Total H.C.D.	657.678.978,19	0,00	611.605.351,11	611.605.351,11	600.219.747,40
Total General	49.924.224.021,43	0,00	48.816.807.432,27	48.766.834.218,67	47.385.745.927,05

**SITUACIÓN ECONÓMICO-FINANCIERA**

25/03/2026 07:33

Municipalidad de
Coronel Suárez

Del 02/01/2025 al 31/12/2025

(Excluidos movimientos de cierre)

Ejercicio: 2025

Movimientos de Tesorería	Importe	Estado de Situación Patrimonial	Saldo
Saldo Inicial:	3.846.215.568,62	100000000 ACTIVO	15.486.327.032,49
Ingresos del Periodo:	53.942.718.975,22	110000000 ACTIVO CORRIENTE	4.938.326.978,47
Ingresos de Ajustes Contables:	11.970.339.806,61	120000000 ACTIVO NO CORRIENTE	10.548.000.054,02
Gastos del Periodo:	54.017.292.027,40	200000000 PASIVO	-2.507.993.045,78
Egresos de Ajustes Contables:	11.961.026.589,24	210000000 PASIVO CORRIENTE	-2.503.402.312,18
Saldo final:	3.780.955.733,81	220000000 PASIVO NO CORRIENTE	-4.590.733,60
Demostración del Saldo		300000000 PATRIMONIO	-12.978.333.986,71
111210101 RECURSOS ORDINARIOS C.SUAREZ	610.957.740,32	310000000 PATRIMONIO PUBLICO	12.978.333.986,71
111210102 RECURSOS ORDINARIOS HUANGUELEN	2.855.790,94	311000000 Capital fiscal	-20.685.888,88
111210103 HOSPITAL MUNICIPAL C.SUAREZ	125.946,96	312000000 Resultados de la cuenta corriente	-12.957.648.097,83
111210104 HOSPITAL MUNICIPAL HUANGUELEN	82.373,69	312100000 Resultados de ejercicios anteriores	-9.968.739.806,05
111210105 DELEG.VILLA LA ARCADIA	123.079,46	312200000 Resultado del ejercicio	-3.348.009.394,60
111220101 RECURSOS AFECTADOS	1.693.680.027,34	312300000 Resultados afectados a construcción de bienes de dominio público	359.101.102,82
111220102 JARDINES MATERNALES	55.057.429,26		
111220104 FONDO SOLIDARIO PROVINCIAL	128.078,96		
111220106 FONDO ROTATORIO AGROPECUARIO	699.982,08		
111220107 PLAN NACER	4.611.893,37		
111220109 FONDO EDUCATIVO LEY 14393	337.018.956,68		
111220111 FDO.MPAL.FORT.SEGURIDAD Y SERV.	1,10		
111220206 PLAN AHI	33.136.794,22		
111230101 FONDO CUENTAS DE TERCEROS	1.042.477.639,43		
Total Disponibilidades:	3.780.955.733,81		

Resultado Artículo 44	Importe
Recursos Corrientes y de Capital PERCIBIDO	47.338.191.122,85
Gastos Corrientes y de Capital DEVENGADO	47.337.796.715,23
RESULTADO DEL ART. 43	394.407,62
Ingresos por endeudamiento aprobado	0,00
Saldos de Caja y Bancos al cierre del ejercicio anterior (Recursos Ordinarios)	2.786.032.898,58
Servicios de la deuda	1.213.107.068,96
RESULTADO DEL ART. 44	1.573.320.237,24

Cra. MARIA EUGENIA MARCHETTINI
Tesorera
Municipalidad de Coronel Suárez

Cra. Maria Inés Weimann
Contadora Municipal
Municipalidad de Coronel Suárez

Cr. Claudio Ezequiel Diez
Srío. De Hacienda
Municipalidad de Coronel Suárez

Lic. RICARDO A. MOCCERO
INTENDENTE MUNICIPAL



Municipalidad de
Coronel Suárez

R.A.F.A.M.

Hoja: 4 de 7

SITUACIÓN ECONÓMICO-FINANCIERA

30/03/2026 07:15

Del 02/01/2025 al 31/12/2025

(Excluidos movimientos de cierre)

Ejercicio: 2025

Evolución de las principales metas de programas	Programado en el año	Programado Ene-Dic 2025	Ejecutado Ene-Dic 2025	Diferencia
Departamento Ejecutivo				
1110101000 16 Transferencias a Entidades				
49 Otorgar Subsidios a Entidades (Subsidios Otorgados)	120	127	79	-48
1110101000 18 Subsecretaria Relaciones Institucionales y Comunitarias				
106 Comunicados de Prensa (Comunicados de Prensa emitidos)	90	89	76	-13
113 Atención Reclamos Arbolado (Reclamos recibidos)	12.200	12.200	8.900	-3.300
36 Otorgar Licencias de Conductor (Licencias de Conductor Otorgadas)	8.500	8.500	6.100	-2.400
37 Efectuar Operativos de Tránsito (Operativo de Tránsito Realizado)	185	185	120	-65
78 Control e Inspección Ambiental (Charlas Informativas realizadas)	60	60	39	-21
78 Control e Inspección Ambiental (Inspección realizada)	100	100	60	-40
79 Charlas Informativas en Instituciones (Charlas Informativas realizadas)	25	25	16	-9
8 Control e Inspección de Comercios (Comercio inspeccionado)	260	260	160	-100
1110101000 19 Subsecretaría Legal y Técnica				
120 Diligenciamiento de Oficios (Diligenciamientos efectuados)	200	200	108	-92
121 Contest. de Demandas (Demandas Contestadas)	15	16	0	-16
122 Inicio de Apremios (Apremios Iniciados)	200	200	3	-197
123 Inicio de Juicios (Juicios Iniciados)	15	16	0	-16
1110101000 20 Banda Municipal Bartolome Meier				
131 Actos Realizados (cantidad de actos)	32	32	25	-7
1110101000 21 Esc. Form.niños y Jovenes Banda Municipal				
132 Alumnos para futura Banda Municipal (cantidad de alumnos)	40	40	40	0
1110101000 22 Inst. Vivienda Municipal				
13 Servicios de Asistencia Social a Carenciados (Personas Asistidas)	1.200	1.200	1.200	0
17 Otorgar Ayudas en Vivienda (Ayudas otorgadas mejoramiento en vivienda)	800	800	800	0
61 Otorgamiento de Subsidios a Entidades (Subsidios Otorgados)	200	200	200	0
73 Brindar Servicio de asistencia y atención en vivienda (Personas Asistidas)	1.800	1.800	1.800	0
1110102000 27 Consejo Municipal de Adultos Mayores				
3 Realizar Eventos (Eventos Realizados)	80	80	80	0
34 Participación Cultural en Juegos Bs. As. (Cantidad de Participantes)	30	25	25	0
35 Participación Deportiva en Juegos Bs. As. (Cantidad de Participantes)	80	80	80	0
68 Gestión de Políticas Educativas (Horas Cátedras Dictadas.-)	25.000	18.000	24.000	6.000
1110102000 28 Actividades Recreativas Balneario				
3 Realizar Eventos (Cantidad de Participantes)	50.000	50.000	47.500	-2.500
1110102000 29 Política Dep.y Recreación				
3 Realizar Eventos (Cantidad de Participantes)	85.000	80.000	68.000	-12.000
35 Participación Deportiva en Juegos Bs. As. (Cantidad de Participantes)	10.000	10.000	25.000	15.000
4 Organizar Torneos y Ligas Deportivas (Torneos y Ligas Organizadas)	480	450	427	-23
1110102000 30 Area Joven				
3 Realizar Eventos (Cantidad de Participantes)	10.000	10.000	12.500	2.500
86 Talleres Educativos (Cantidad de Participantes)	2.000	2.000	2.000	0
1110103000 26 Seguridad				
51 Ficalización Delitos (Denuncias Recibidas)	860	1.080	1.170	90
52 Prevención de Delitos (Denuncias Telefonicas Atendidas)	700	820	801	-19
97 Realizar jornadas de capacitación (Jornadas Realizadas)	2	1	0	-1
1110104000 41 Devolución de Tributos				
111 Devolución de Tributos (Cantidad de devoluciones Tributos)	0	6	2	-4
1110105000 51 Hospital Municipal de Coronel Suárez				
10 Atención de Pacientes Ambulatorios (Consulta Médica)	100.000	80.000	43.777	-36.223
10 Atención de Pacientes Ambulatorios (ecodoppler)	1.700	1.300	746	-554
10 Atención de Pacientes Ambulatorios (ecografria)	4.200	3.300	1.562	-1.738
10 Atención de Pacientes Ambulatorios (Estudios Histopatologicos)	1.500	1.100	714	-386
10 Atención de Pacientes Ambulatorios (Laboratorio)	70.000	53.000	43.453	-9.547
10 Atención de Pacientes Ambulatorios (Mamografias)	1.800	1.350	1.374	24
10 Atención de Pacientes Ambulatorios (Radiologia)	9.000	7.000	3.246	-3.754
10 Atención de Pacientes Ambulatorios (Tomografias)	6.000	4.400	2.369	-2.031
10 Atención de Pacientes Ambulatorios (Traslados Ambulancia L.D)	250	190	0	-190
10 Atención de Pacientes Ambulatorios (Vacunas Aplicadas)	700	600	1.155	555
9 Atención de Pacientes Internados (Alimentacion y Dietoterapia)	94.000	69.500	48.302	-21.198
9 Atención de Pacientes Internados (Cesarias y Partos Realizados)	260	260	114	-146
9 Atención de Pacientes Internados (Cirugias Realizadas)	1.200	1.200	602	-598
9 Atención de Pacientes Internados (Paciente Internado)	14.000	14.000	8.792	-5.208
9 Atención de Pacientes Internados (Tranfusiones)	500	340	269	-71
1110105000 52 Hospital Municipal de Huanguelen				
10 Atención de Pacientes Ambulatorios (Consulta Médica)	20.000	20.000	7.708	-12.292
10 Atención de Pacientes Ambulatorios (Personas Asistidas)	5.100	5.100	3.241	-1.859
10 Atención de Pacientes Ambulatorios (Personas Asistidas en Atencion Primaria)	2.600	2.600	989	-1.611
10 Atención de Pacientes Ambulatorios (Radiologia)	3.100	3.100	2.666	-434



SITUACIÓN ECONÓMICO-FINANCIERA

30/03/2026 07:15

Municipalidad de
Coronel Suarez

Del 02/01/2025 al 31/12/2025

(Excluidos movimientos de cierre)

Ejercicio: 2025

Evolución de las principales metas de programas	Programado en el año	Programado Ene-Dic 2025	Ejecutado Ene-Dic 2025	Diferencia
10 Atención de Pacientes Ambulatorios (Traslados Auto Salud)	350	348	325	-23
10 Atención de Pacientes Ambulatorios (Vacunas Aplicadas)	4.000	4.000	2.559	-1.441
9 Atención de Pacientes Internados (Alimentación y Dietoterapia)	12.000	12.000	10.721	-1.279
9 Atención de Pacientes Internados (Cesarias y Partos Realizados)	6	9	0	-9
9 Atención de Pacientes Internados (Cirugías Realizadas)	190	188	212	24
9 Atención de Pacientes Internados (Laboratorio)	10.600	10.600	10.071	-529
9 Atención de Pacientes Internados (Paciente Internado)	1.200	1.200	904	-296
9 Atención de Pacientes Internados (Tranfusiones)	30	28	33	5
9 Atención de Pacientes Internados (Traslados Ambulancia L.D)	1.100	1.100	759	-341
1110105000 53 Atención Primaria de la Salud				
10 Atención de Pacientes Ambulatorios (Consulta Médica)	16.000	4.000	4.200	200
10 Atención de Pacientes Ambulatorios (traslado auto)	130	30	25	-5
10 Atención de Pacientes Ambulatorios (Vacunas Aplicadas)	75.000	19.000	21.000	2.000
1110105000 54 Control Bromatológico				
38 Efectuar Análisis Bromatológicos (Análisis Bromatológicos Realizados)	1.700	425	395	-30
78 Control e Inspección Ambiental (Inspección realizada)	1.100	250	195	-55
8 Control e Inspección de Comercios (Comercio inspeccionado)	1.100	250	270	20
80 Inspección Bromatológica de la Introducción y Distribución de Alimentos (Inspección realizada)	20.000	5.000	5.125	125
81 Habil. de Comercios e Industrias (Inspección realizada)	2.400	510	520	10
1110105000 61 Servicio Hogar de Ancianos Domingo Goñi				
19 Servicio de Atención Residentes Tercera Edad (Asistencia Alimentaria (Raciones otorgadas))	160.600	160.600	160.600	0
1110105000 62 Consejo Municipal p/personas con Discapacidad				
10 Atención de Pacientes Ambulatorios (CUD)	950	900	438	-462
10 Atención de Pacientes Ambulatorios (Traslados Combi Discapacidad)	550	500	1.337	837
1110106000 62 Servicio de Alumbrado Público				
42 Efectuar Mantenimiento del Alumbrado Público (luminarias repuestas)	1.500	1.125	750	-375
1110106000 63 Servicios Sanitarios				
109 Reparación Servicios Sanitarios (Reparación Bombas Cloacales)	0	1	1	0
109 Reparación Servicios Sanitarios (Reparación Camaras Cloacales)	250	0	0	0
109 Reparación Servicios Sanitarios (Reparación de tapas de Camaras Cloacales)	0	90	60	-30
21 Prestación y Mantenimiento de Servicio de Agua Corriente (Cambio y Colocación de Medidores)	0	630	420	-210
21 Prestación y Mantenimiento de Servicio de Agua Corriente (Medidores reparados)	500	0	0	0
21 Prestación y Mantenimiento de Servicio de Agua Corriente (Reparaciones Realizadas)	0	900	600	-300
1110106000 64 Vialidad Urbana				
22 Brindar tratamiento en Calles Pavimentadas (Reparaciones Realizadas)	300	225	150	-75
1110106000 67 Obras Varias				
135 Reparar veredas (Reparaciones Realizadas)	300	0	0	0
1110107000 72 Mantenimiento y Conservación de la Vía Pública				
1 Brindar el Servicio de Riego (Cuadras Regadas(frecuencia))	268.400	268.400	241.350	-27.050
2 Brindar el Servicio de Barrido (Cuadras Barridas(frecuencia))	32.400	32.400	26.000	-6.400
27 Servicio de Mantenimiento y Conservación de la Vía Pública (Calles Mantenidas(frecuencia))	19.200	19.200	17.000	-2.200
1110107000 75 Servicios Públicos en Delegaciones Municipales				
0 Brindar el Servicio de Recolectación de Residuos (Cuadras Recolectadas (frecuencia))	214.464	214.464	214.464	0
1 Brindar el Servicio de Riego (Cuadras Regadas(frecuencia))	287.400	287.400	253.300	-34.100
27 Servicio de Mantenimiento y Conservación de la Vía Pública (Calles Mantenidas(frecuencia))	28.944	28.944	25.300	-3.644
46 Brindar el Servicio de Inhumaciones y Exhumaciones (Servicios efectuados de inhumación y exhumación)	200	200	157	-43
59 Mantenimiento Espacios Verdes (Hectareas Mantenidas)	2.550	2.550	2.370	-180
1110107000 80 Perrera				
58 Atención Animales en Perrera (Raciones de alimentos otorgadas)	32.940	32.940	32.760	-180
87 Brind.Servicio de castración (Castraciones efectuadas)	2.000	2.000	855	-1.145
88 Brindar Serv.Vacunación Antirrábica (Vacunas Antirrábicas Aplicadas)	3.000	3.000	2.294	-706
1110108000 81 Mantenimiento y Obras de Red Vial Municipal				
30 Repaso y Movimiento de Suelos (Kilometro repasado)	1.500	1.500	1.000	-500
31 Construcción de Alcantarillas (Alcantarilla colocada)	10	10	20	10
53 Alteos Caminos (Metro Cúbico)	40.000	40.000	38.000	-2.000
55 Entoscados Caminos (Metro Cúbico)	1.000	1.000	550	-450
1110108000 82 Mant. y Obras Red Vial Pcial.				
30 Repaso y Movimiento de Suelos (Kilometro repasado)	300	300	380	80
31 Construcción de Alcantarillas (Alcantarilla colocada)	5	5	6	1
53 Alteos Caminos (Servicios en Tierras realizados)	5.000	5.000	17.500	12.500
55 Entoscados Caminos (Causas con Sentencia)	5.000	5.000	13.000	8.000



SITUACIÓN ECONÓMICO-FINANCIERA

30/03/2026 07:15

Municipalidad de
Coronel Suarez

Del 02/01/2025 al 31/12/2025

(Excluidos movimientos de cierre)

Ejercicio: 2025

Evolución de las principales metas de programas	Programado en el año	Programado Ene-Dic 2025	Ejecutado Ene-Dic 2025	Diferencia
1110108000 83 Mantenimiento y Obras de Red Vial Huanguelén				
30 Repaso y Movimiento de Suelos (Kilometro repasado)	400	400	220	-180
31 Construcción de Alcantarillas (Alcantarilla colocada)	5	5	23	18
53 Alteos Caminos (Servicios en Tierras realizados)	5.000	5.000	13.500	8.500
1110109000 90 Administración de Justicia Municipal				
32 Administración de Justicia Municipal (Causas con Sentencia)	1.500	1.500	1.925	425
32 Administración de Justicia Municipal (Causas Ingresadas)	1.400	1.400	1.944	544
1110111000 16 Políticas de Promoción Cultural y Educación				
34 Participación Cultural en Juegos Bs. As. (Cantidad de actividades realizadas)	5	5	4	-1
62 Realización de diversas actividades culturales, recreativas y musicales (Cantidad de actividades realizadas)	250	250	230	-20
65 Creación y Mantenimiento de Entidades Culturales (Cantidad de Artistas beneficiados)	350	350	512	162
65 Creación y Mantenimiento de Entidades Culturales (Entidades Culturales Beneficiadas)	50	50	43	-7
68 Gestión de Políticas Educativas (Horas Cátedras Dictadas.-)	3.500	3.500	4.300	800
1110115000 23 Turismo				
3 Realizar Eventos (Eventos Realizados)	5	5	4	-1
1110115000 24 Servicio de Faena				
7 Efectuar faena en Matadero Municipal (Cabezas Faenadas (Bovinos))	1.500	1.500	0	-1.500
7 Efectuar faena en Matadero Municipal (Cabezas Faenadas (Porcinos))	8.000	8.000	0	-8.000
1110115000 25 Industria y Agro				
50 Brindar Servicio de Asistencia y Atención al Público y Empresas (Empresas Asistidas)	120	120	90	-30
1110115000 27 Oficina de Empleo				
14 Servicio de Asistencia a Desempleados (Personas Asistidas)	1.500	1.500	1.200	-300
1110115000 28 Explotacion Agricola				
98 Realizar relevamientos,diagnosticos y consultoria en las empresas (Empresas Asistidas)	150	150	110	-40
1110115000 31 Emprendedurismo-Porg. Aportes Pequeños emprendedores Locales				
101 Asist.Tec.emprendimientos de la economía social (Cantidad de actividades realizadas)	80	80	60	-20
18 Brindar el servicio de Asistencia (Cantidad de actividades realizadas)	80	80	60	-20
1110115000 32 Convenio Microemprendedores Bco. Provincia				
50 Brindar Servicio de Asistencia y Atención al Público y Empresas (Empresas Asistidas)	60	60	40	-20
1110115000 36 Ec. Social y Agricultura Familiar				
14 Servicio de Asistencia a Desempleados (Personas Asistidas)	40	0	0	0
1110116000 52 Direccion de Política de Genero				
18 Brindar el servicio de Asistencia (Personas Asistidas)	3.700	3.700	3.700	0
18 Brindar el servicio de Asistencia (Personas Asistidas ante vulnerabilidad de derechos)	900	900	900	0
79 Charlas Informativas en Instituciones (Charlas Informativas realizadas)	60	60	60	0
86 Talleres Educativos (Talleres realizados)	100	100	100	0
1110116000 53 Serv. Local de Prom. y Protección Derechos del Niño				
18 Brindar el servicio de Asistencia (Personas Asistidas ante vulnerabilidad de derechos)	250	250	250	0
41 Asistencia a Niños, Adolescentes y Flías. (Personas Asistidas ante vulnerabilidad de derechos)	500	500	500	0
1110116000 55 Desarrollo Social				
12 Ayudas Sociales Alimentos (Persona Asistida con Alimentos Frescos)	1.000	1.000	885	-115
12 Ayudas Sociales Alimentos (Persona Asistida con Alimentos Secos)	8.400	8.400	8.330	-70
13 Servicios de Asistencia Social a Carenciados (Subsidios Otorgados)	8.000	8.000	7.367	-633
136 Recarga Tarjetas Alimentarias (Recargas tarjetas alimentarias realizadas)	8.000	8.000	6.602	-1.398
40 Efectuar Talleres de Autoproducción de Alimentos (Talleres realizados)	50	53	44	-9
1110116000 57 Política Social y Desarrollo				
71 Visitias Guiadas (Viajes Realizados)	6	6	6	0
75 Capacitación Programa Envión (Horas Cátedras Dictadas.-)	3.840	3.840	3.840	0
1110116000 60 Niñez y Adolescencia				
18 Brindar el servicio de Asistencia (Personas Asistidas ante vulnerabilidad de derechos)	140	140	140	0
41 Asistencia a Niños, Adolescentes y Flías. (Asistencia Alimentaria (Raciones otorgadas))	14.400	14.400	14.400	0
1110119000 19 Mant. y Conservacion Espacios Verdes Publicos				
59 Mantenimiento Espacios Verdes (Hectareas Mantenedas)	3.286	3.286	2.810	-476



Municipalidad de
Coronel Suarez

R.A.F.A.M.

Hoja: 7 de 7

SITUACIÓN ECONÓMICO-FINANCIERA

30/03/2026 07:15

Del 02/01/2025 al 31/12/2025

(Excluidos movimientos de cierre)

Ejercicio: 2025

Evolución de las principales metas de programas	Programado en el año	Programado Ene-Dic 2025	Ejecutado Ene-Dic 2025	Diferencia
1110119000 20 Limpieza General				
27 Servicio de Mantenimiento y Conservación de la Vía Pública (Calles Mantenidas(frecuencia))	19.200	19.200	14.400	-4.800
1110119000 21 Serv. de Recoleccion de Residuos				
0 Brindar el Servicio de Recolección de Residuos (Cuadras Recolectadas (frecuencia))	272.880	272.880	272.880	0
117 Material reciclable a comercializar en Planta (Kg.comercializados de material reciclable)	400.000	400.000	265.433	-134.567
1110119000 22 Servicios de Inhumaciones y Exhumaciones				
46 Brindar el Servicio de Inhumaciones y Exhumaciones (Servicios efectuados de inhumación y exhumación)	240	240	145	-95
1110119000 23 Vivero Municipal				
72 Forestación Espacios Verdes (Ejemplares Producidos)	10.000	10.000	1.800	-8.200
1110119000 24 Desarrollo Forestal				
113 Atencion Reclamos Arbolado (Reclamos por arbolado recibidos)	440	440	256	-184



MEMORIA DE LA CONTADURIA

Ejercicio 2025

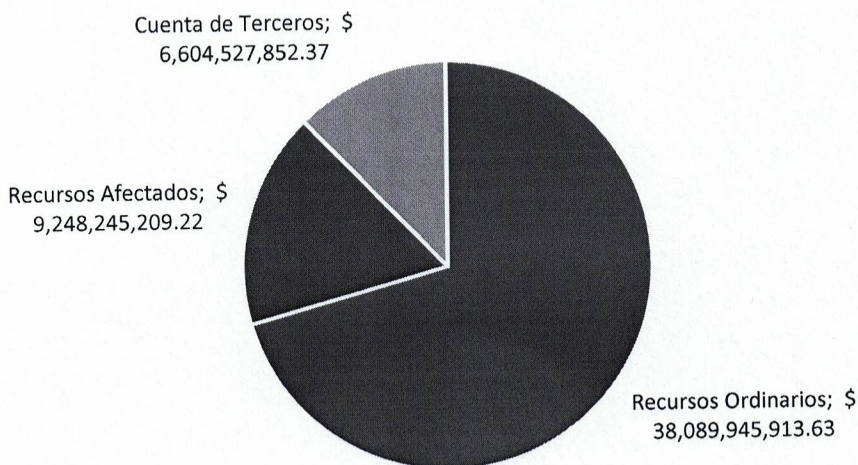
Cumplimentando las disposiciones del Reglamento de Contabilidad vigente para las Municipalidades de la Provincia de Buenos Aires, esta oficina elabora la siguiente MEMORIA ECONOMICA-FINANCIERA del movimiento operado en el Ejercicio 2025.-

1-CALCULO DE RECURSOS

Los recursos fueron estimados originalmente en la suma de \$ 39.468.912.475,49 incrementandose durante el ej. en \$ 10.455.311.545.94 ; conforme al siguiente detalle:

Monto Original		<u>\$ 39,468,912,475.49</u>
Ampliaciones:		
Inmob.Rural Mant.Caminos	\$	373,494,994.77
Imp. Ingresos Brutos	\$	13,806,173.67
Tasa de Salud F. Reserva de Salud Solidario	\$	47,861,394.95
Tasa de Guardias Medicas	\$	246,831,704.68
Trat. Y Disp. De Residuos	\$	51,962,067.07
Tasa Ayuda Bomberos Voluntarios	\$	114,028,995.76
F. Fort. Prog. Sociales	\$	98,050,203.78
F. Fort. Recursos Municipales	\$	79,788,418.03
Fondo Municipal Inclusion Social	\$	10,811,481.86
Fondo Educativo Ley 14393	\$	2,127,261,980.77
Convenio con el I.N.S.S.J.P.	\$	812,338,984.34
Policia Comunal	\$	157,340,070.00
Coparticipacion Pcial.Ley 10559	\$	2,396,771,615.95
Alumbrado Cobrado por Terceros	\$	391,214,505.41
Cont. Fin. Equip. e Infraest, Hospitalaria	\$	168,291,493.58
Juegos Deportivos	\$	155,449,750.00
Rec. Afectados del Ej. Ant.	\$	546,388,832.19
Prog. Infraest. Educativa	\$	255,899,444.90
Otros	\$	2,407,719,434.23
Total Ampliaciones		<u>\$ 10,455,311,545.94</u>
		<u>\$ 49,924,224,021.43</u>

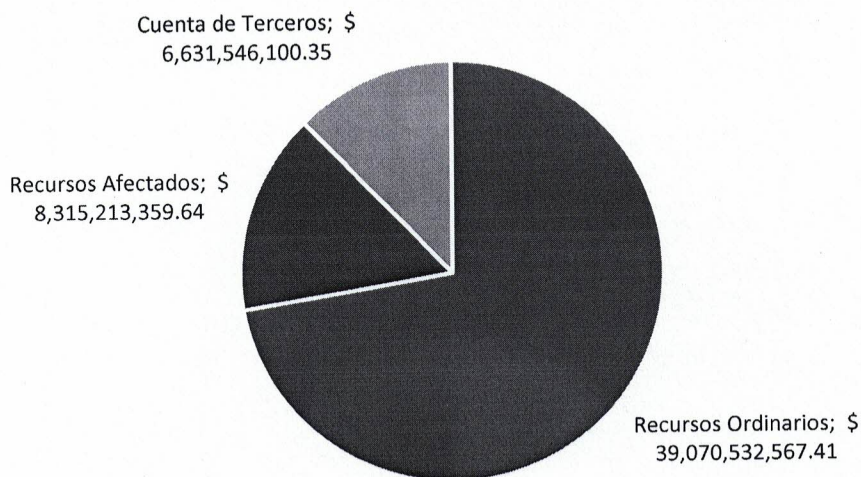
RECAUDACION OPERADA



La recaudación operada, que ascendió a \$ 53.942.718.975,22 ; corresponde a los siguientes conceptos:

Recursos Ordinarios	\$ 38,089,945,913.63
Recursos Afectados	\$ 9,248,245,209.22
Cuenta de Terceros	\$ 6,604,527,852.37
	<u>\$ 53,942,718,975.22</u>

PRESUPUESTO DE GASTOS



2-PRESUPUESTO DE GASTOS

Al igual que el Cálculo de Recursos, su importe original fue de \$ 39.468.912.475,49, ampliándose posteriormente hasta alcanzar la suma de \$49.924.224.021,43.-

El total pagado fue de \$ 54.017.292.027,40, efectivizándose de la siguiente manera:

Recursos Ordinarios	\$ 39,070,532,567.41
Recursos Afectados	\$ 8,315,213,359.64

Cuenta de Terceros	\$ 6,631,546,100.35
	<u>\$ 54,017,292,027.40</u>

3-MOVIMIENTO GENERAL DE FONDOS

Considerando que el saldo del Ej. 2024 que se transfirió al Ej. 2025 fue de \$ 3.846.215.568,62.- El saldo del Ej. 2025 queda establecido de la siguiente manera:

Saldo del Ejercicio 2024	\$ 3,846,215,568.62
Ingresos del Ejercicio	\$ 53,942,718,975.22
Ingresos de ajustes contables	\$ 11,970,339,806.61
Egresos del Ejercicio	\$ 54,017,292,027.40
Egresos de ajustes contables	\$ 11,961,026,589.24
Saldo del Ejercicio	<u>\$ 3,780,955,733.81</u>

4-CUENTAS CON AFECTACION

Las cuentas con Afectación han tenido la siguiente evolución:

Saldo del Ejercicio 2024	\$ 1,162,885,886.03
Ingresos del Ejercicio	\$ 9,248,245,209.22
Transferencias del Ejercicio	\$ 1,133,784,849.38
Egresos del Ejercicio	\$ 8,315,213,359.64
Transferencias del Ejercicio	\$ 1,105,369,421.98
Saldo del Ejercicio	<u>\$ 2,124,333,163.01</u>

5-CUENTAS DE TERCEROS

Las cuentas de terceros han tenido la siguiente evolución:

Saldo del Ejercicio 2024	\$ 1,060,182,670.04
Ingresos del Ejercicio	\$ 6,604,527,852.37
Transferencias del Ejercicio	\$ 9,313,217.37
Egresos del Ejercicio	\$ 6,631,546,100.35
Transferencias del Ejercicio	\$ -
Saldo del Ejercicio	<u>\$ 1,042,477,639.43</u>

6-PASIVO

Durante el ej 2025 el Pasivo Municipal evolucionó de la siguiente evolución:

Saldo Ejercicio 2024	\$ 2,401,900,926.83
Deuda Consolidada	\$ -104,564,475.09
Deuda Flotante	\$ 228,361,624.65
Cuentas de Terceros	\$ -17,705,030.61
Saldo	<u>\$ 2,507,993,045.78</u>

7-ESTADO PATRIMONIAL

De los antecedentes auditados se obtiene al cierre del Ejercicio 2025 el siguiente Estado Patrimonial:

Activo	\$ 15,486,327,032.49
Pasivo	\$ 2,507,993,045.78

Saldo	<u>\$ 12,978,333,986.71</u>
Distribucion del Saldo Patrimonial:	
Capital Fiscal	\$ 20,685,888.88
Resultado de la Cuenta corriente	<u>\$ 12,957,648,097.83</u>
Saldo	<u>\$ 12,978,333,986.71</u>

8-RESULTADO FINANCIERO DEL EJERCICIO 2025

El resultado el Ejercicio 2025 se determina conforme al siguiente detalle:


Total ingresos	\$ 38,089,945,913.63
Total egresos	<u>\$ 39,070,532,567.41</u>
Resultado Bruto	<u>\$ -980,586,653.78</u>
Ajustes del Ejercicio	\$ -
Ajustes del Ejercicio	\$ 28,415,427.40
Deuda Flotante del ejercicio 2025	\$ 1,069,631,373.71
Deuda Flotante del ejercicio 2024	\$ 962,953,879.40
Resultado Neto	<u>\$ -1,115,679,575.49</u>

9-RESULTADO ACUMULADO FINANCIERO AL CIERRE DEL EJERCICIO 2025

El resultado acumulado al cierre del Ejercicio 2025 se determina conforme al siguiente detalle:

Resultado del ejercicio 2024	\$ 660,193,133.15
Resultado del ejercicio 2025	<u>\$ -1,115,679,575.49</u>
Resultado acumulado	<u>\$ -455,486,442.34</u>

CONTADURIA
Municipalidad de Coronel Suarez
25 de Marzo de 2026.-


 Cra Maria Ines Weimann
 Contadora Municipal
 Municipalidad de Cnel. Suarez


CALCULO DE RECURSOS		PRESUPUESTO DE GASTOS		FINANCIACION DEL CREDITO SUPLEMENTARIO	
Original	\$ 39,468,912,475.49	Original	\$ 39,468,912,475.49	Coparticipacion Pcial.Ley 10559	\$ 2,396,771,615.95
Ampliacion	\$ 10,455,311,545.94	Ampliacion	\$ 10,455,311,545.94	Fondo Educativo Ley 14393	\$ 2,127,261,980.77
		Definitivo	\$ 49,924,224,021.43	Convenio I.N.S.S.J.P.	\$ 812,338,984.34
Definitivo	\$ 49,924,224,021.43			Rec. Afectados del Ej. Ant.	\$ 546,388,832.19
				Otros	\$ 4,572,550,132.69
				Total	\$ 10,455,311,545.94

RECAUDACION		GASTOS		GASTADO		DEUDA		PAGADO	
Ing.Corrientes	\$ 45,262,287,614.08	Erogaciones Corrientes	\$ 43,860,077,483.03	\$ 1,324,479,167.13	\$ 42,535,598,315.90	Ing.de Capital	\$ 2,075,903,508.77	\$ 3,477,719,232.20	\$ 3,440,460,420.50
Fuentes Financieras	\$ -	Activos Financieros	\$ 214,541,627.28	\$ -	\$ 214,541,627.28	Cuentas de Terceros	\$ 6,604,527,852.37	\$ 1,213,107,068.96	\$ 1,193,756,756.17
Cuentas de Terceros	\$ 6,604,527,852.37	Serv de la Deuda	\$ 1,213,107,068.96	\$ 1,388,807.20	\$ 1,388,807.20	Total	\$ 53,942,718,975.22	\$ 1,381,088,291.62	\$ 47,385,745,927.05
Total	\$ 53,942,718,975.22	Otros gastos	\$ 1,388,807.20	\$ -	\$ 1,388,807.20			\$ 6,631,546,100.35	\$ 6,631,546,100.35
		Total Presupuesto	\$ 48,766,834,218.67	\$ 1,381,088,291.62	\$ 47,385,745,927.05			\$ 55,398,380,319.02	\$ 54,017,292,027.40
		Cuentas de Terceros	\$ 6,631,546,100.35	\$ -	\$ 6,631,546,100.35			\$ 1,381,088,291.62	\$ 1,381,088,291.62

MOVIMIENTO DE FONDOS		ESTADO PATRIMONIAL		RESULTADO FINANCIERO	
Saldo de 2024	\$ 3,846,215,568.62	Activo	\$ 15,486,327,032.49	Percibido 2025	\$ 38,089,945,913.63
Ingresos	\$ 53,942,718,975.22	Pasivo	\$ 2,507,993,045.78	Pagado 2025	\$ 39,070,532,567.41
Ingresos aj.contables	\$ 9,313,217.37	Resultado Cta.Cte	\$ 12,978,333,986.71	Deuda 2025	\$ 1,069,631,373.71
Egresos	\$ 54,017,292,027.40	Patrimonio		Ajustes del Ej	\$ 28,415,427.40
	\$ 3,780,955,733.81	Capital Fiscal	\$ 20,685,888.88	Deuda 2024	\$ 962,953,879.40
		Resultado Cta.Cte	\$ 12,978,333,986.71	Resultado Ej.2025	\$ -1,115,679,575.49

Afectacion del Saldo:		Resultado Acumulado	\$ -455,486,442.34
Ctas.Afectadas	\$ 2,124,333,163.01		
Ctas. de Terceros	\$ 1,042,477,639.43		
Ctas.sin afectación	\$ 614,144,931.37		
Ajuste	\$ -		
Saldo	\$ 3,780,955,733.81		

CONTADURIA
Municipalidad de Coronel Suarez
25 de Marzo de 2026.-


Crd. Maria Ines Weismann
Contadora Municipal
Municipalidad de Coronel Suarez